

ARCH. FEDERICO ROSSI

Via Garibaldi 11, 15070 Trisobbio (AL)

info@domus-lab.it

www.domus-lab.it

MANUALE D'USO

PIANO DI MANUTENZIONE (art. 40 D.P.R. 554/99)

OGGETTO:

INTERVENTI SUI SOTTOSERVIZI PUBBLICI ESISTENTI NEL CENTRO STORICO, COMPRENDENTI LA SOSTITUZIONE DELLE PARTI DI RETE IDRICA COMUNALE REALIZZATE CON MATERIALI CONTENENTI AMIANTO, E L'ADEGUAMENTO DELLA RETE FOGNARIA - LOTTO 1

COMMITTENTE:

COMUNE DI STREVI (AL)

IL TECNICO

DESCRIZIONE DELLA CLASSE DI UNITA' TECNOLOGICA

Gli acquedotti e le fognature sono reti di impianti atti a soddisfare due esigenze fondamentali del vivere civile : garantire la fornitura idrica di una zona abitata e allontanare le acque di rifiuto e/o altri liquidi di scarico dal centro stesso.

Unità tecnologiche di classe ACQUEDOTTI E FOGNATURE

- ACQUEDOTTI
- FOGNATURE

ACQUEDOTTI

Gli acquedotti sono reti di impianti atti a soddisfare il fabbisogno idrico di una zona abitata. Si parte dalle opere di presa che capitano l'acqua da distribuire, collegate alle condotte di adduzione che consentono il trasporto dell'acqua sino ai punti di accumulo ed infine alla rete di distribuzione nei centri abitati.

MODALITA' D'USO

Quali modalità d'uso corretta è necessario un costante monitoraggio della linea al fine di verificare l'assenza di perdite, constatando pertanto la tenuta dei giunti, il funzionamento degli impianti di pompaggio sia di captazione che di mandata, ed il mantenimento nel tempo di buone caratteristiche da parte di tutti i materiali impiegati.

FOGNATURE

Il sistema fognario di un centro o agglomerato ha la funzione di consentire l'allontanamento delle acque e/o altri liquidi di scarico dal centro stesso.

Lo smaltimento delle "acque" avviene verso centri di smaltimento o trattamento-recupero.

Le "acque" solitamente si dividono in :

- acque bianche che derivano dalla raccolta delle acque meteoriche (strade, tetti, ecc.)
- acque bionde che derivano da abitazioni, industrie, edifici pubblici, ecc.
- acque nere che derivano dagli scarichi di bagni, orinatoi, ecc.

Le reti fognarie che smaltiscono le "acque" sopra definite sono raggruppabili in due tipologie :

- fogne miste : all'interno delle quali vengono smaltite sia le acque bianche che nere;
- fogne separate : per le quali sono presenti due impianti separati uno per le bianche e uno per le nere.

Un impianto fognario è costituito da una condotta fognaria, che si immette entro i collettori principali che convergono verso l'impianto di depurazione ed infine il recapito finale.

MODALITA' D'USO

Quale modalità d'uso corretta si indica la necessità di eseguire controlli periodici atti a verificare il mantenimento di buone condizioni di funzionamento e scarico delle condotte, ad evitare la formazione di accumuli indesiderati e consentire di intervenire tempestivamente al fine di non ridurre il rendimento della condotta stessa, alla verifica di tenuta e conservazione sia dei pozzetti che dei chiusini.

Classe di unità tecnologica: *ACQUEDOTTI E FOGNATURE*

Unità tecnologica: *ACQUEDOTTI*

1. DESCRIZIONE DELL'ELEMENTO TECNICO MANUTENIBILE

Le condotte per acquedotti sono generalmente realizzate utilizzando ghisa, acciaio, polietilene.

La scelta è solitamente dettata dalle condizioni ambientali, dalle caratteristiche geometriche richieste e dalla pressione di esercizio che devono sopportare.

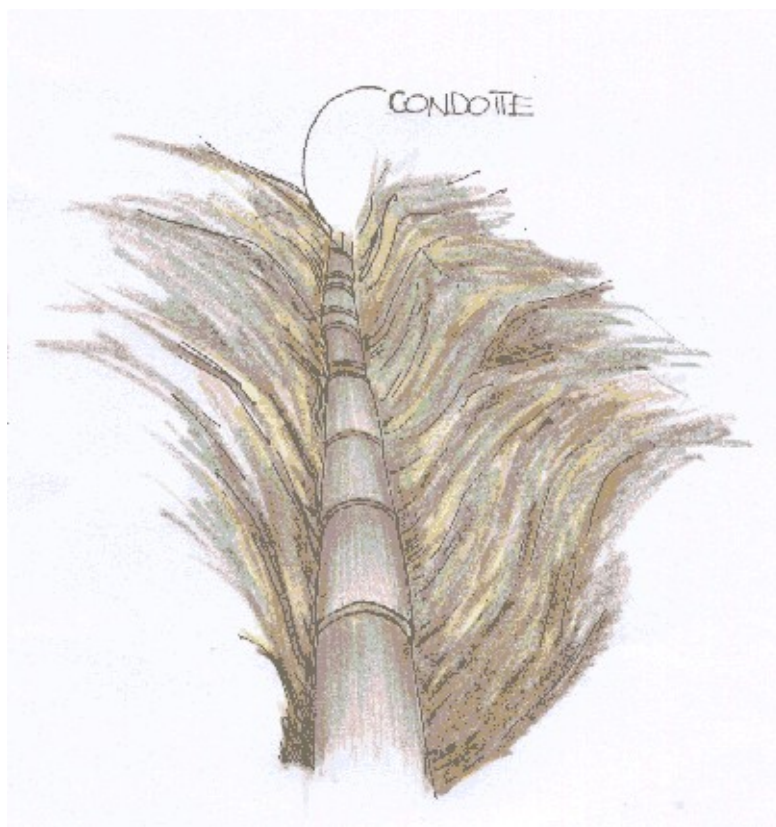
Le condotte in ghisa hanno ottime resistenze agli agenti aggressivi anche se richiedono costi maggiori in quanto richiedono molti pezzi speciali.

Le tubazioni in acciaio, disponibili in lunghezze maggiori di quelle in ghisa, richiedono minori giunti ma maggiori protezioni : solitamente sono zincate all'interno e rivestite con bitume all'esterno.

Le tubazioni in polietilene sono preferite per la leggerezza e la grande resistenza agli agenti aggressivi anche se per la loro posa è necessaria gran cura a seguito delle caratteristiche proprie con limitate resistenze a forti carichi, a deformazioni ed a schiacciamento.

2. COLLOCAZIONE DELL'ELEMENTO NELL'INTERVENTO

3. RAPPRESENTAZIONE GRAFICA DELL'ELEMENTO



4. MODALITA' D'USO CORRETTA

Quali modalità d'uso corretta è necessario un costante monitoraggio della linea al fine di verificare l'assenza di perdite, constatando pertanto la tenuta dei giunti.

La posa degli elementi in polietilene richiede particolare cura nella posa in opera in quanto si richiede che siano posati su letto di sabbia e rinfiancati con la stessa,

Classe di unità tecnologica: ACQUEDOTTI E FOGNATURE

Unità tecnologica: ACQUEDOTTI


1. DESCRIZIONE DELL'ELEMENTO TECNICO MANUTENIBILE

Per i serbatoi e le vasche di raccolta poste a quote tali da non avere un'energia di testata sufficiente a far funzionare la rete di distribuzione per gravità occorre innalzare la piezometrica con un sistema di pompaggio dimensionato in funzione dell'innalzamento desiderato.

Tale sistema impone minori vincoli realizzativi in quanto l'ubicazione del serbatoio è svincolata da qualsiasi considerazione sull'altimetria del sito e/o del centro abitato, ma comporta costi maggiori di realizzazione e manutenzione oltre a possibili problemi sulla rete a causa delle brusche variazioni di pressione indotte.

2. COLLOCAZIONE DELL'ELEMENTO NELL'INTERVENTO

3. RAPPRESENTAZIONE GRAFICA DELL'ELEMENTO



4. MODALITA' D'USO CORRETTA

Quali modalità d'uso corrette è necessario un costante controllo delle condizioni generali delle pompe garantendo una manutenzione costante con lubrificazioni ed ingrassaggi periodici degli elementi mobili.

Classe di unità tecnologica: *ACQUEDOTTI E FOGNATURE*

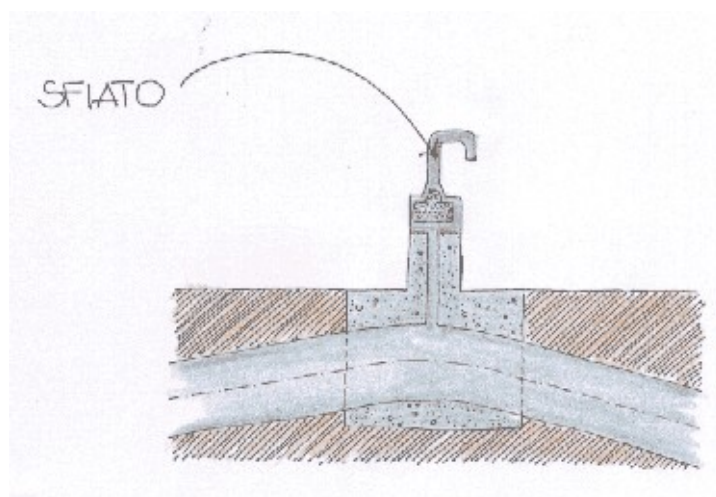
Unità tecnologica: *ACQUEDOTTI*

1. DESCRIZIONE DELL'ELEMENTO TECNICO MANUTENIBILE

Gli sfiati sono necessari qualora il tracciato altimetrico della condotta presenta vertici sulla linea. La presenza dei vertici comporta un accumulo indesiderato di gas che viene eliminato mediante l'inserimento di una piccola apparecchiatura di sfiato, automatizzata o meno, che libera i gas in esubero.

2. COLLOCAZIONE DELL'ELEMENTO NELL'INTERVENTO

3. RAPPRESENTAZIONE GRAFICA DELL'ELEMENTO



4. MODALITA' D'USO CORRETTA

Quali modalità d'uso corrette è necessario un costante controllo delle condizioni generali dello sfiato al fine di mantenere buone condizioni di funzionamento.

Classe di unità tecnologica: ACQUEDOTTI E FOGNATURE

Unità tecnologica: ACQUEDOTTI

1. DESCRIZIONE DELL'ELEMENTO TECNICO MANUTENIBILE


I pozzetti di scarico sono necessari qualora il tracciato altimetrico della condotta presenta delle depressioni sulla linea.

La presenza delle depressioni comportano un possibile accumulo di materiale solido che viene eliminato mediante uno scarico posizionato sulla condotta .

La pulizia dello scarico avviene manualmente mediante l'accesso al pozzetto stesso.

2. COLLOCAZIONE DELL'ELEMENTO NELL'INTERVENTO

3. RAPPRESENTAZIONE GRAFICA DELL'ELEMENTO



4. MODALITA' D'USO CORRETTA

Quali modalità d'uso corrette è necessario un costante controllo delle condizioni generali della condotta di scarico e della conservazione del pozzetto con relativo chiusino.

Classe di unità tecnologica: *ACQUEDOTTI E FOGNATURE*

Unità tecnologica: *ACQUEDOTTI*

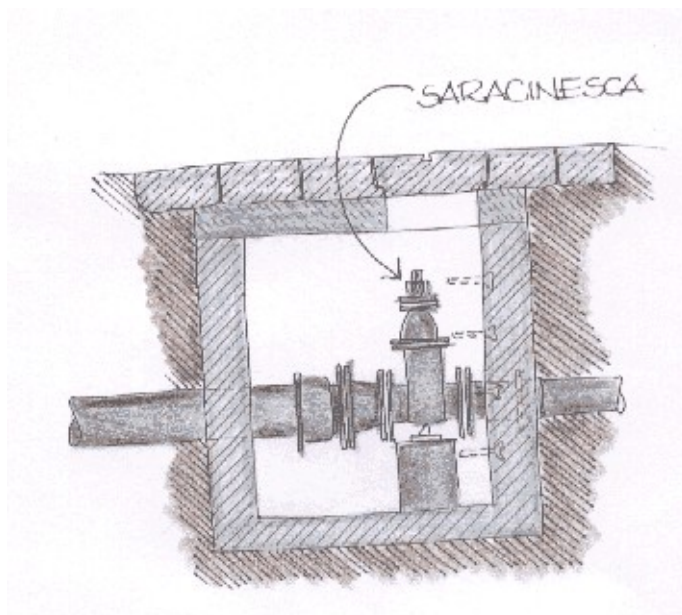
1. DESCRIZIONE DELL'ELEMENTO TECNICO MANUTENIBILE

Le saracinesche sono degli accessori che vengono posti nelle condotte al fine di chiudere la mandata o regolare la portata e pressione.

Tali elementi, di soliti realizzati in ghisa, acciaio o ottone, vengono posizionati solitamente entro pozzetti presenti sulla linea.

2. COLLOCAZIONE DELL'ELEMENTO NELL'INTERVENTO

3. RAPPRESENTAZIONE GRAFICA DELL'ELEMENTO



4. MODALITA' D'USO CORRETTA

Quali modalità d'uso corrette è necessario un costante controllo delle condizioni generali delle apparecchiature e dei meccanismi in essi presenti, mediante controllo dei collegamenti, lubrificazione ed ingranaggio degli elementi mobili.

Classe di unità tecnologica: ACQUEDOTTI E FOGNATURE

Unità tecnologica: FOGNATURE

1. DESCRIZIONE DELL'ELEMENTO TECNICO MANUTENIBILE

Si raggruppano sotto questa voce sia le condotte che collegano il singolo insediamento o immobile alla fognatura che i collettori costituenti la fognatura stessa.

I materiali costituenti tali elementi solitamente sono : calcestruzzo, gres ceramico, pvc.

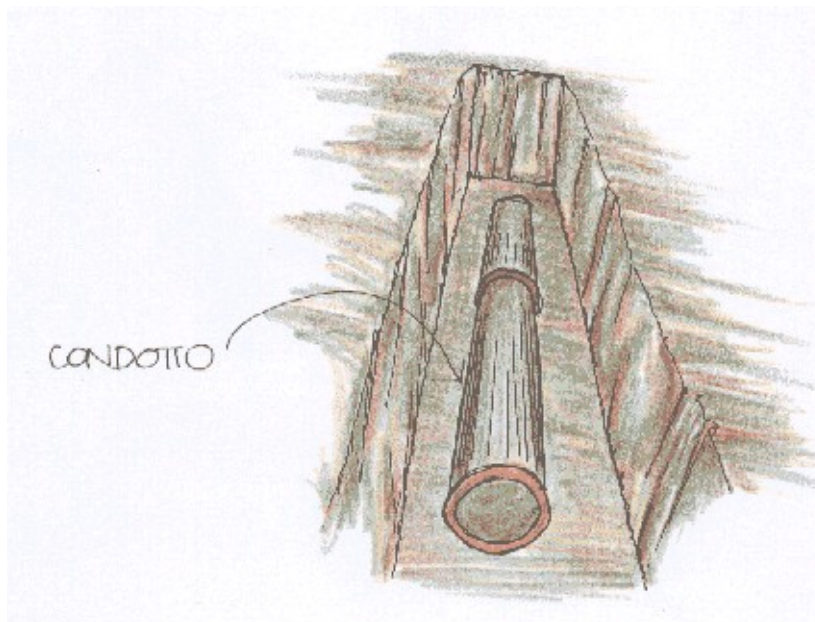
Le forme tipiche utilizzate sono : ovoidale, circolare, rettangolare o policentrica.

Le condotte sono posizionate, previa realizzazione dello scavo, su un letto di sabbia o di calcestruzzo magro, e rinfiancate con medesimo materiale a seconda anche la quota di posa e dei carichi a cui la condotta è sottoposta.

Le condotte ed i collettori devono poter essere ispezionati, pertanto ove la sezione lo consenta sono presenti chiusini per ispezione che permettono l'accesso entro la condotta stessa, mentre ove la sezione sia piccola si realizzano ad intervalli pressoché regolari, dei pozzetti di ispezione che permettono oltre all'accesso anche la possibilità di inserire sonde ed effettuare operazioni di manutenzione.

2. COLLOCAZIONE DELL'ELEMENTO NELL'INTERVENTO

3. RAPPRESENTAZIONE GRAFICA DELL'ELEMENTO



4. MODALITA' D'USO CORRETTA

Quale modalità d'uso corretta si indica la necessità di eseguire controlli periodici atti a verificare il mantenimento di buone condizioni di funzionamento e scarico delle condotte, ad evitare la formazione di accumuli indesiderati e consentire di intervenire tempestivamente al fine di non ridurre il rendimento della condotta stessa, alla verifica di tenuta e conservazione sia dei pozzetti che dei chiusini.

Classe di unità tecnologica: ACQUEDOTTI E FOGNATURE
Unità tecnologica: FOGNATURE

1. DESCRIZIONE DELL'ELEMENTO TECNICO MANUTENIBILE

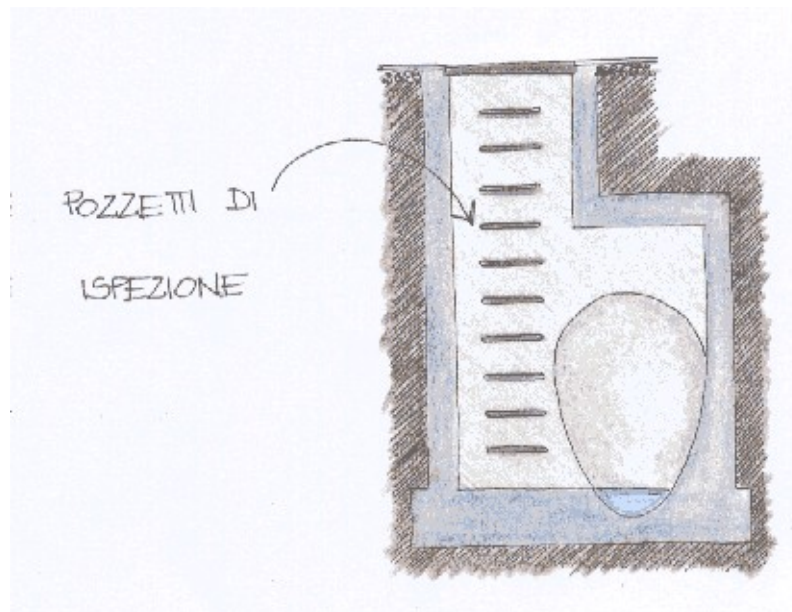
I pozzetti di ispezione vengono realizzati per consentire il controllo delle condotte ed effettuare interventi manutentivi.

Possono essere realizzati di piccole dimensioni nei quali si opera dall'esterno oppure di dimensioni tali da permettere l'ingresso nella condotta, o lateralmente ad essa, dotati di scalette di accesso e camera di lavoro.

Solitamente sono realizzati con struttura in muratura o in cemento armato e presentano le solite caratteristiche di un manufatto edilizio.

2. COLLOCAZIONE DELL'ELEMENTO NELL'INTERVENTO

3. RAPPRESENTAZIONE GRAFICA DELL'ELEMENTO



4. MODALITA' D'USO CORRETTA

Quale modalità d'uso corretta si indica la necessità di eseguire controlli periodici atti a verificare il mantenimento di buone condizioni di funzionamento e scarico delle condotte, ad evitare la formazione di accumuli indesiderati e consentire di intervenire tempestivamente al fine di non ridurre il rendimento della condotta stessa, alla verifica di tenuta e conservazione sia dei pozzetti che dei chiusini.

Classe di unità tecnologica: *ACQUEDOTTI E FOGNATURE*

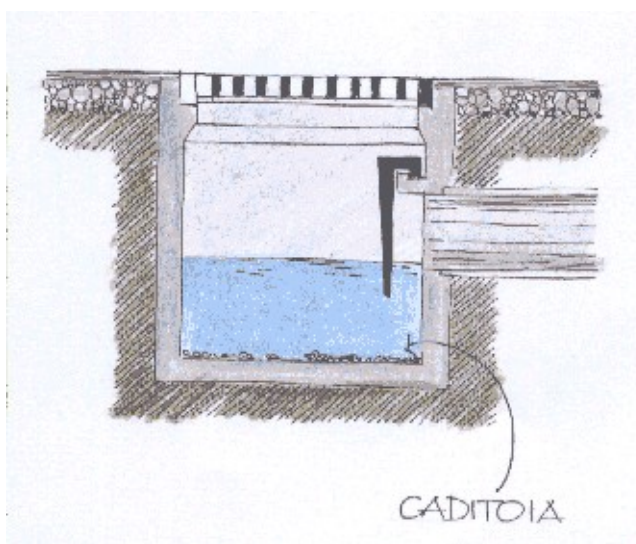
Unità tecnologica: *FOGNATURE*

1. DESCRIZIONE DELL'ELEMENTO TECNICO MANUTENIBILE

Le caditoie (o pozzetti di drenaggio) sono utili per raccogliere le acque che cadono su di una superficie e condurle verso il collettore di raccolta. Le caditoie vengono incassate nel terreno, sono generalmente con struttura in cemento o muratura e sono dotate superiormente di un chiusino grigliato in cemento, ghisa, ecc..

2. COLLOCAZIONE DELL'ELEMENTO NELL'INTERVENTO

3. RAPPRESENTAZIONE GRAFICA DELL'ELEMENTO



4. MODALITA' D'USO CORRETTA

Le modalità d'uso corretto delle caditoie, quali elementi di raccolta delle acque di superficie per il trasporto sino al corpo ricettore, sono ovviamente tutte quelle operazioni tali da salvaguardare la funzionalità del sistema stesso. E' pertanto necessario verificare periodicamente gli elementi, mediante il controllo di eventuali ristagni e la pulizia da fogliame e materiale vario.

DESCRIZIONE DELLA CLASSE DI UNITA' TECNOLOGICA

Per corpo stradale si intende l'insieme di tutti gli elementi atti alla trasmissione dei carichi al terreno sottostante, garantendo, in condizioni di sicurezza, la fruibilità della strada da parte dei veicoli e pedoni. Tale insieme di elementi viene anche chiamato sovrastruttura che possono raggrupparsi, in funzione della tipologia dei materiali costitutivi, in sovrastrutture flessibili (macadam, macadam protetto, manto bituminoso) e sovrastrutture rigide (in calcestruzzo). La sezione stradale è composta da una serie di elementi : carreggiata (per il traffico veicolare), banchine laterali (per protezione e aree di rispetto), cunette (per lo smaltimento delle acque), oltre a opere di sostegno o complementari, ciascuna di loro realizzate talvolta con la sovrapposizione di più strati e/o con materiali diversi.

Unità tecnologiche di classe CORPO STRADALE

- SEZIONE STRADALE

SEZIONE STRADALE

La sezione stradale è composta funzionalmente da una serie di elementi: carreggiata (per il traffico veicolare), banchine laterali (per la protezione e le aree di rispetto), cunette (per lo smaltimento delle acque) e altre opere di sostegno o complementari. Dal punto di vista costruttivo la sezione stradale può essere suddivisa in sovrastruttura e sottofondo. A sua volta la sovrastruttura può essere rigida o flessibile a seconda dei materiali impiegati per la pavimentazione. Nella sovrastruttura si può individuare una successione di strati con caratteristiche diverse (strato di fondazione, strato di base, strato di usura, strato di collegamento o binder, pavimentazione), che hanno la funzione di trasmettere i carichi derivanti dal traffico veicolare al terreno sottostante e di proteggere il solido stradale dall'usura e dalla penetrazione delle acque meteoriche. Per quello che riguarda il terreno immediatamente sottostante alla sovrastruttura (sottofondo) esso può essere naturale o di riporto: in entrambi i casi è necessario procedere ad operazioni di costipamento per addensare la terra, migliorandone così le caratteristiche di portanza e di permeabilità all'acqua. A seconda della orografia del terreno le sezioni stradali possono trovarsi in rilevato o in scavo (trincea): in questi casi si devono costruire opere complementari a sostegno delle terre e procedere ad un adeguato studio del terreno.

MODALITA' D'USO

Una sezione stradale, quale modalità d'uso corretta, richiede una periodica e costante manutenzione, al fine di garantire, sempre ed ovunque, buone condizioni di fruibilità veicolare. E' pertanto necessario provvedere ad una costante manutenzione con pulizia delle corsie, sistemazioni delle banchine, dei rilevati e trincee, riparazione di eventuali danni che potrebbero crearsi nel tempo quali sconnessioni, rotture, buche, ecc., e tutte le altre operazioni utili al mantenimento della strada stessa.

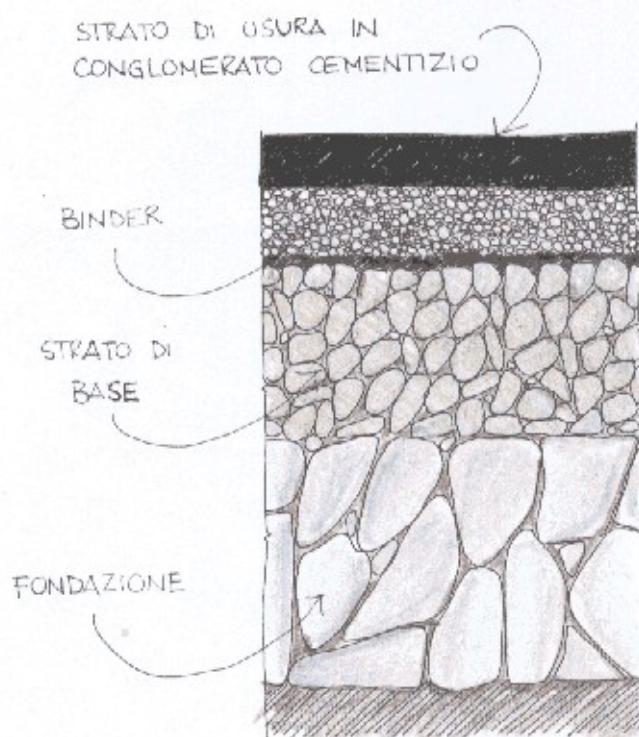
Classe di unità tecnologica: **CORPO STRADALE**
Unità tecnologica: **SEZIONE STRADALE**

1. DESCRIZIONE DELL'ELEMENTO TECNICO MANUTENIBILE

Lo strato di fondazione è la parte della sovrastruttura che ha la funzione principale di distribuire i carichi sul sottofondo. Può essere costituito da uno o più strati: lo strato più profondo (primo strato di fondazione) ha la funzione di proteggere il sottofondo dall'azione del gelo e intercettare la risalita di acqua e può non essere realizzato, mentre lo strato più superficiale viene chiamato ultimo strato di fondazione o strato di base, a seconda del tipo di pavimentazione prevista. Per la costruzione dello strato di fondazione si utilizzano materiali diversi a seconda che la sovrastruttura sia di tipo flessibile o di tipo rigido. Per quello che riguarda le sovrastrutture rigide la fondazione viene realizzata in misto cementato, mentre per le sovrastrutture flessibili si utilizzano materiali granulari di buona qualità portante e insensibili all'acqua: si tratta quindi, essenzialmente, di ghiaia, di detriti di cava, di sabbie di fiume o di cava. Il materiale utilizzato deve rientrare nelle prescrizioni granulometriche specificate dalle norme UNI riguardanti le costruzioni stradali.

2. COLLOCAZIONE DELL'ELEMENTO NELL'INTERVENTO

3. RAPPRESENTAZIONE GRAFICA DELL'ELEMENTO



4. MODALITA' D'USO CORRETTA

Gli strati della sezione stradale, quale modalità d'uso corretta, richiedono un periodico e costante monitoraggio, al fine di garantire, sempre ed ovunque, buone condizioni degli strati sovrastanti per la fruibilità veicolare. Pertanto è necessario verificare periodicamente la presenza o meno di degradi (cedimenti, lesioni) che possano comprometterne la stabilità.

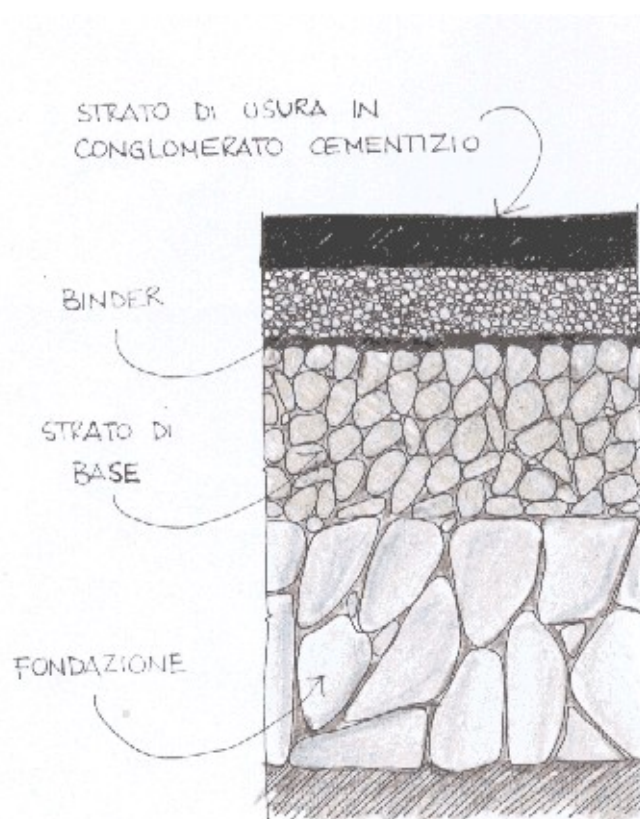
Classe di unità tecnologica: *CORPO STRADALE*
Unità tecnologica: *SEZIONE STRADALE*

1. DESCRIZIONE DELL'ELEMENTO TECNICO MANUTENIBILE

Lo strato di base è posto sopra lo strato di fondazione e rappresenta il supporto allo strato superficiale di usura: per questo motivo viene realizzato con materiale granulare più scelto, spesso stabilizzato con leganti, quali il cemento (misti cementati) o il bitume (misti bitumati) per migliorarne la compattezza e le caratteristiche meccaniche.

2. COLLOCAZIONE DELL'ELEMENTO NELL'INTERVENTO

3. RAPPRESENTAZIONE GRAFICA DELL'ELEMENTO



4. MODALITA' D'USO CORRETTA

Gli strati della sezione stradale, quale modalità d'uso corretta, richiedono un periodico e costante monitoraggio, al fine di garantire, sempre ed ovunque, buone condizioni degli strati sovrastanti per la fruibilità veicolare. Pertanto è necessario verificare periodicamente la presenza o meno di degradi (cedimenti, lesioni) che possano comprometterne la stabilità.

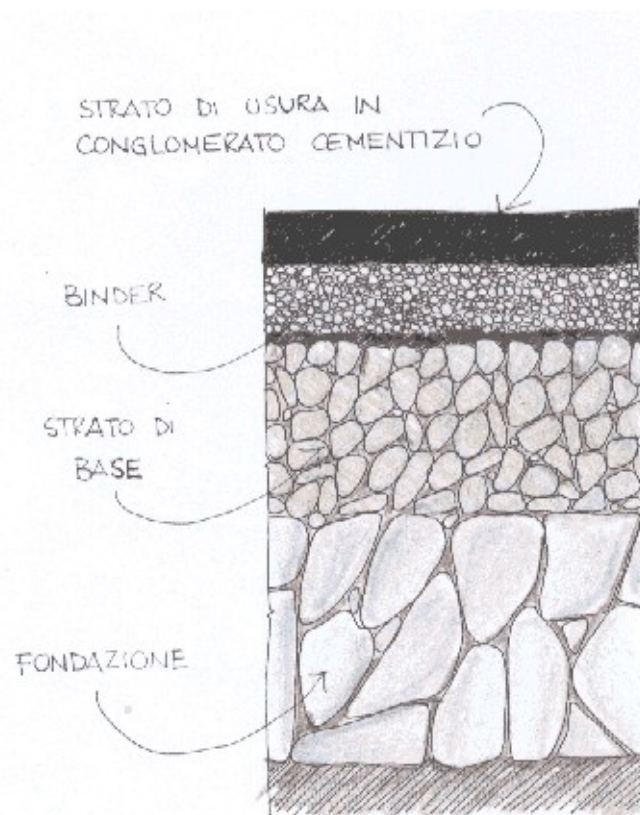
Classe di unità tecnologica: **CORPO STRADALE**
Unità tecnologica: **SEZIONE STRADALE**

1. DESCRIZIONE DELL'ELEMENTO TECNICO MANUTENIBILE

Il binder è uno strato di collegamento posto tra lo strato di base e lo strato di usura nelle sovrastrutture in cui la pavimentazione è realizzata in conglomerato bituminoso. Ha la duplice funzione di migliorare il collegamento fra base e usura e di aumentare la resistenza alle azioni tangenziali; viene confezionato con conglomerati bituminosi fuori opera e steso a strati di spessore compreso fra i 4 e i 10 cm.

2. COLLOCAZIONE DELL'ELEMENTO NELL'INTERVENTO

3. RAPPRESENTAZIONE GRAFICA DELL'ELEMENTO



4. MODALITA' D'USO CORRETTA

Gli strati della sezione stradale, quale modalità d'uso corretta, richiedono un periodico e costante monitoraggio per consentire l'attivazione di operazioni di manutenzione, al fine di garantire, sempre ed ovunque, buone condizioni di fruibilità veicolare. Pertanto è necessario verificare periodicamente la presenza o meno di degradi (cedimenti, lesioni) che possano comprometterne la stabilità.

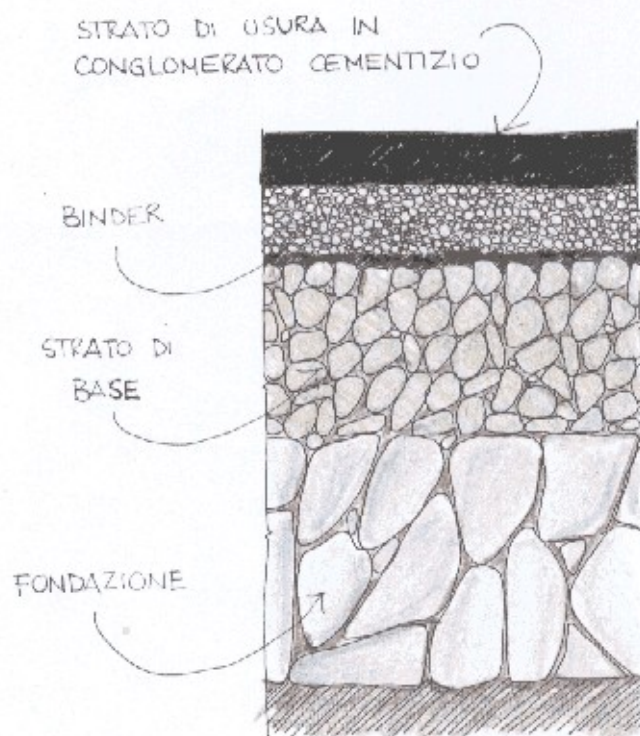
Classe di unità tecnologica: CORPO STRADALE
Unità tecnologica: SEZIONE STRADALE

1. DESCRIZIONE DELL'ELEMENTO TECNICO MANUTENIBILE

Lo strato di usura in conglomerato bituminoso è lo strato direttamente a contatto con le ruote dei veicoli e, pertanto, quello maggiormente sottoposto al peso, alle intemperie e alle varie sollecitazioni provenienti dal traffico. Viene confezionato fuori opera e steso con apposite macchine spanditrici in strati di spessore variabile in funzione dell'importanza dell'opera. Esso è realizzato con conglomerati bituminosi di tipo chiuso o semiaperto. I conglomerati di tipo chiuso garantiscono una buona impermeabilizzazione del solido stradale. Per autostrade e strade importanti ed in aree con frequenti piogge spesso si ricorre al manto drenante fonoassorbente costituito da una miscela ricca di filler e pietrischetto ma di povera di sabbia, miscelati a caldo con bitume modificato su fondo stradale impermeabilizzato, capace di garantire ottima visibilità anche in caso di forti piogge.

2. COLLOCAZIONE DELL'ELEMENTO NELL'INTERVENTO

3. RAPPRESENTAZIONE GRAFICA DELL'ELEMENTO



4. MODALITA' D'USO CORRETTA

Gli strati di usura delle strade, quali modalità d'uso corrette, richiedono una periodica e costante manutenzione, al fine di garantire, sempre ed ovunque, buone condizioni di fruibilità veicolare. E' pertanto necessario provvedere ad una costante manutenzione degli eventuali danni che potrebbero crearsi nel tempo quali sconnessioni, rotture, buche, ecc..

CLASSI DI UNITA' TECNOLOGICHE

ACQUEDOTTI E FOGNATURE	Pag.	1
CORPO STRADALE	Pag.	10

UNITA' TECNOLOGICHE

ACQUEDOTTI	Pag.	1
FOGNATURE	Pag.	1
SEZIONE STRADALE	Pag.	10

ELEMENTI TECNICI MANUTENIBILI

Condotte	Pag.	2
Impianti di pompaggio	Pag.	3
Sfiati	Pag.	4
Pozzetti di scarico	Pag.	5
Saracinesche	Pag.	6
Collettori e condotte	Pag.	7
Pozzetti di ispezione	Pag.	8
Caditoie	Pag.	9
Fondazione stradale	Pag.	11
Strato di base	Pag.	12
Binder	Pag.	13
Strato di usura in conglomerato bituminoso	Pag.	14

ACQUEDOTTI E FOGNATURE**ACQUEDOTTI**

Condotte	Pag.	2
Impianti di pompaggio	Pag.	3
Sfiati	Pag.	4
Pozzetti di scarico	Pag.	5
Saracinesche	Pag.	6

FOGNATURE

Collettori e condotte	Pag.	7
Pozzetti di ispezione	Pag.	8
Caditoie	Pag.	9

CORPO STRADALE**SEZIONE STRADALE**

Fondazione stradale	Pag.	11
Strato di base	Pag.	12
Binder	Pag.	13
Strato di usura in conglomerato bituminoso	Pag.	14

ARCH. FEDERICO ROSSI

MANUALE DI MANUTENZIONE

PIANO DI MANUTENZIONE (art. 40 D.P.R. 554/99)

OGGETTO:

INTERVENTI SUI SOTTOSERVIZI PUBBLICI ESISTENTI NEL CENTRO STORICO, COMPRENDENTI LA SOSTITUZIONE DELLE PARTI DI RETE IDRICA COMUNALE REALIZZATE CON MATERIALI CONTENENTI AMIANTO, E L'ADEGUAMENTO DELLA RETE FOGNARIA - LOTTO 1

COMMITTENTE:

COMUNE DI STREVI (AL)

IL TECNICO

DESCRIZIONE DELLA CLASSE DI UNITA' TECNOLOGICA

Gli acquedotti e le fognature sono reti di impianti atti a soddisfare due esigenze fondamentali del vivere civile : garantire la fornitura idrica di una zona abitata e allontanare le acque di rifiuto e/o altri liquidi di scarico dal centro stesso.

Unità tecnologiche di classe ACQUEDOTTI E FOGNATURE

- ACQUEDOTTI
- FOGNATURE

ACQUEDOTTI

Gli acquedotti sono reti di impianti atti a soddisfare il fabbisogno idrico di una zona abitata. Si parte dalle opere di presa che capitano l'acqua da distribuire, collegate alle condotte di adduzione che consentono il trasporto dell'acqua sino ai punti di accumulo ed infine alla rete di distribuzione nei centri abitati.

MODALITA' D'USO

Quali modalità d'uso corretta è necessario un costante monitoraggio della linea al fine di verificare l'assenza di perdite, constatando pertanto la tenuta dei giunti, il funzionamento degli impianti di pompaggio sia di captazione che di mandata, ed il mantenimento nel tempo di buone caratteristiche da parte di tutti i materiali impiegati.

FOGNATURE

Il sistema fognario di un centro o agglomerato ha la funzione di consentire l'allontanamento delle acque e/o altri liquidi di scarico dal centro stesso.

Lo smaltimento delle "acque" avviene verso centri di smaltimento o trattamento-recupero.

Le "acque" solitamente si dividono in :

- acque bianche che derivano dalla raccolta delle acque meteoriche (strade, tetti, ecc.)
- acque bionde che derivano da abitazioni, industrie, edifici pubblici, ecc.
- acque nere che derivano dagli scarichi di bagni, orinatoi, ecc.

Le reti fognarie che smaltiscono le "acque" sopra definite sono raggruppabili in due tipologie :

- fogne miste : all'interno delle quali vengono smaltite sia le acque bianche che nere;
- fogne separate : per le quali sono presenti due impianti separati uno per le bianche e uno per le nere.

Un impianto fognario è costituito da una condotta fognaria, che si immette entro i collettori principali che convergono verso l'impianto di depurazione ed infine il recapito finale.

MODALITA' D'USO

Quale modalità d'uso corretta si indica la necessità di eseguire controlli periodici atti a verificare il mantenimento di buone condizioni di funzionamento e scarico delle condotte, ad evitare la formazione di accumuli indesiderati e consentire di intervenire tempestivamente al fine di non ridurre il rendimento della condotta stessa, alla verifica di tenuta e conservazione sia dei pozzetti che dei chiusini.

Classe di unità tecnologica: *ACQUEDOTTI E FOGNATURE*

Unità tecnologica: *ACQUEDOTTI*

1. DESCRIZIONE DELL'ELEMENTO TECNICO MANUTENIBILE

Le condotte per acquedotti sono generalmente realizzate utilizzando ghisa, acciaio, polietilene.

La scelta è solitamente dettata dalle condizioni ambientali, dalle caratteristiche geometriche richieste e dalla pressione di esercizio che devono sopportare.

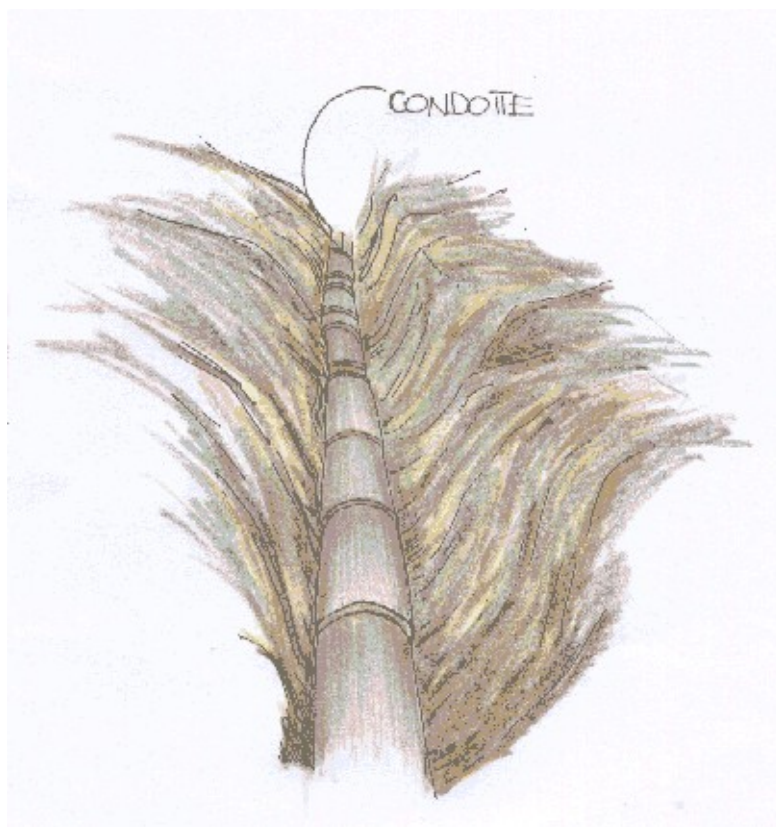
Le condotte in ghisa hanno ottime resistenze agli agenti aggressivi anche se richiedono costi maggiori in quanto richiedono molti pezzi speciali.

Le tubazioni in acciaio, disponibili in lunghezze maggiori di quelle in ghisa, richiedono minori giunti ma maggiori protezioni : solitamente sono zincate all'interno e rivestite con bitume all'esterno.

Le tubazioni in polietilene sono preferite per la leggerezza e la grande resistenza agli agenti aggressivi anche se per la loro posa è necessaria gran cura a seguito delle caratteristiche proprie con limitate resistenze a forti carichi, a deformazioni ed a schiacciamento.

2. COLLOCAZIONE DELL'ELEMENTO NELL'INTERVENTO

3. RAPPRESENTAZIONE GRAFICA DELL'ELEMENTO



4. DESCRIZIONE DELLE RISORSE NECESSARIE PER CONTROLLI ED INTERVENTI

[Controllo] Controllo della funzionalità

RISORSE D'USO

- Dispositivi di protezione individuale
- Attrezzi manuali di uso comune

[Controllo] Controllo della pressione di esercizio

RISORSE D'USO

- Dispositivi di protezione individuale
- Attrezzi manuali di uso comune

[Intervento] Pulizia condotte

RISORSE D'USO

- Dispositivi di protezione individuale
- Attrezzi manuali di uso comune
- Sonda

[Intervento] Sostituzione condotte

RISORSE D'USO

- Dispositivi di protezione individuale
- Attrezzi manuali di uso comune
- Mola a disco
- Saldatrice

[Intervento] Regolazione pressione

RISORSE D'USO

- Dispositivi di protezione individuale
- Attrezzi manuali di uso comune
- Manometro controllo pressioni

[Intervento] Protezione catodica

RISORSE D'USO

- Dispositivi di protezione individuale
- Attrezzi manuali di uso comune

5. LIVELLO MINIMO DELLE PRESTAZIONI PER I REQUISITI

Tenuta all'acqua

Capacità di un elemento di impedire l'infiltrazione di acqua al proprio interno.

Livello minimo delle prestazioni

Il livello minimo prestazionale delle condotte al fine di garantire la tenuta all'acqua è regolamentato dalle norme UNI vigenti, ed i requisiti e valori di riferimento variano in funzione del materiale adoperato.

Affidabilità

Attitudine a garantire, in condizioni di normale utilizzo, livelli prestazionali costanti nel tempo.

Livello minimo delle prestazioni

Il livello minimo prestazionale delle condotte al fine di garantire affidabilità nel funzionamento è legato allo svolgimento della funzione assegnatagli, ad ogni qual modo si fa riferimento alle norme UNI vigenti.

Stabilità chimico-reattiva

Stabilità chimico-reattiva (... segue)

Capacità degli elementi di poter mantenere inalterate la propria struttura e le proprie caratteristiche chimico-fisiche.

Livello minimo delle prestazioni

Il livello minimo prestazionale delle condotte, al fine di mantenere invariate nel tempo le proprie caratteristiche chimico-fisiche, è legato all'impiego stesso della condotta. Le caratteristiche di stabilità degli elementi variano in funzione del materiale adoperato, pertanto si fa riferimento alle norme UNI vigenti.

Controllo delle dispersioni

Idoneità ad impedire fughe di fluidi.

Livello minimo delle prestazioni

Il livello minimo prestazionale è quello di impedire qualsiasi fuga di fluidi : affinché le condotte possano esseri idonee a ciò deve essere verificato periodicamente il sito ove le stesse sono state posizionate.

Pulibilità

Attitudine a garantire per un elemento la possibilità di rimuovere sporco e depositi.

Livello minimo delle prestazioni

Le condotte, quale livello minimo prestazionale per la pulibilità, devono essere facilmente individuabili ed accessibili.

Controllo della scabrosità

Proprietà di avere le superfici degli elementi di rugosità ed irregolarità adeguate all'uso cui sono destinate.

Livello minimo delle prestazioni

Poichè, al fine di garantire rendimenti accettabili così come da indicazioni progettuali, le condotte devono presentare superfici di irregolarità e ruvidezza adeguate agli scopi per i quali sono impiegate, facendo riferimento, quali limiti prestazionali, alle norme vigenti ed alle norme UNI.

Resistenza meccanica

Capacità di resistere, nelle condizioni di esercizio, alle sollecitazioni agenti, evitando il prodursi di deformazioni, cedimenti e/o rotture.

Livello minimo delle prestazioni

Il livello minimo prestazionale delle condotte al fine della resistenza meccanica è connesso al mantenimento delle condizioni di funzionalità anche sotto sollecitazioni di varia natura, pertanto il progetto e la scelta del materiale impiegato dovranno tener conto di sollecitazioni esterne, ad eccezione di eventi particolari.

Riparabilità

Capacità di un elemento di poter essere, in parte o totalmente, riparato, onde garantire le prestazioni originarie.

Livello minimo delle prestazioni

Le condotte, quale livello minimo prestazionale per la riparabilità, devono essere facilmente individuabili ed accessibili, in modo da consentire di ripristinare l'integrità e la funzionalità nel caso dovessero subire deformazioni o rotture.

Facilità di intervento

Attitudine a garantire facili condizioni di intervento per ispezioni, manutenzioni e/o lavori.

Livello minimo delle prestazioni

Le condotte, quale livello minimo prestazionale per la facilità di intervento, devono essere facilmente individuabili ed accessibili, pertanto è necessario provvedere a segnalare i percorsi o sul terreno o in cartografie specifiche.

Sostituibilità

Capacità di un elemento di garantire la possibilità di effettuare sostituzioni di parti e/o elementi, onde garantire le prestazioni originarie.

Livello minimo delle prestazioni

Le condotte, quale livello minimo prestazionale per la sostituibilità, devono essere realizzate con prodotti facilmente reperibili sul mercato, pertanto di caratteristiche codificate. Si fa riferimento alle norme UNI relative a ciascun materiale utilizzato.

Controllo della portata

Attitudine a garantire valori minimi di portata dei fluidi circolanti.

Livello minimo delle prestazioni

Quale livello minimo prestazionale le condotte devono essere in grado di garantire in ogni momento la portata e la pressione richiesti dall'impianto secondo le indicazioni progettuali a cui si deve far riferimento.

6. ANOMALIE RISCONTRABILI

Deformazioni

Valutazione: anomalia grave

Variazioni geometriche e/o morfologiche della superficie dell'elemento, dovute a sollecitazioni di varia natura (sovraccaricamento, sbalzi termici, ecc.).

Errori di montaggio

Valutazione: anomalia grave

Errori eseguiti in fase di montaggio (esecuzione di giunzioni, fissaggi, posa superficiale, ecc.) che nel tempo determinano problemi comportanti scorrimenti, deformazioni, sollevamenti, modifica delle pendenze o perdite di fluido.

Fessurazioni e/o forature

Valutazione: anomalia grave

Presenza, estesa o localizzata, di fessure e/o fori sulla superficie dell'elemento dovute a correnti galvaniche, di profondità variabile tale da provocare, talvolta, distacchi di materiale o quanto meno determinare perdite lungo la linea.

Corrosioni

Valutazione: anomalia grave

Corrosioni (... segue)

Deterioramenti degli elementi metallici con formazione di ruggine e continua sfaldatura, con conseguente riduzione delle sezioni resistenti.

Distacchi e scollamenti

Valutazione: anomalia grave

Distacchi e/o scollamenti dell'elemento dal giunto, dovuti a errori di fissaggio, ad invecchiamento del materiale, a sollecitazioni esterne, a sovraccarichi, a radici delle piante, ecc., tali da causare distacchi degli stessi elementi con conseguenti perdite di fluido, ed introduzione di terreno e vegetali all'interno della tubazione.

Incrostazioni

Valutazione: anomalia lieve

Formazione di depositi all'interno dell'elemento con conseguente deterioramento dell'elemento stesso e riduzione della portata.

7. MANUTENZIONI ESEGUIBILI DIRETTAMENTE DALL'UTENTE

CONTROLLI

- Controllo della funzionalità
- Controllo perdite

INTERVENTI

Nessuno

8. MANUTENZIONI ESEGUIBILI A CURA DI PERSONALE SPECIALIZZATO

CONTROLLI

- Controllo della pressione di esercizio

INTERVENTI

- Pulizia condotte
- Sostituzione condotte
- Regolazione pressione
- Protezione catodica

Classe di unità tecnologica: ACQUEDOTTI E FOGNATURE

Unità tecnologica: ACQUEDOTTI


1. DESCRIZIONE DELL'ELEMENTO TECNICO MANUTENIBILE

Per i serbatoi e le vasche di raccolta poste a quote tali da non avere un'energia di testata sufficiente a far funzionare la rete di distribuzione per gravità occorre innalzare la piezometrica con un sistema di pompaggio dimensionato in funzione dell'innalzamento desiderato.

Tale sistema impone minori vincoli realizzativi in quanto l'ubicazione del serbatoio è svincolata da qualsiasi considerazione sull'altimetria del sito e/o del centro abitato, ma comporta costi maggiori di realizzazione e manutenzione oltre a possibili problemi sulla rete a causa delle brusche variazioni di pressione indotte.

2. COLLOCAZIONE DELL'ELEMENTO NELL'INTERVENTO

3. RAPPRESENTAZIONE GRAFICA DELL'ELEMENTO



4. DESCRIZIONE DELLE RISORSE NECESSARIE PER CONTROLLI ED INTERVENTI

[Controllo] Controllo avviamento pompe

RISORSE D'USO

- Dispositivi di protezione individuale
- Attrezzi manuali di uso comune

[Controllo] Controllo funzionalità pompe

RISORSE D'USO

- Dispositivi di protezione individuale
- Attrezzi manuali di uso comune
- Fonometro

[Controllo] Controllo premistoppa

RISORSE D'USO

- Dispositivi di protezione individuale
- Attrezzi manuali di uso comune

[Controllo] Controllo condizioni generali

RISORSE D'USO

- Dispositivi di protezione individuale
- Attrezzi manuali di uso comune

[Intervento] Sostituzione giranti

RISORSE D'USO

- Dispositivi di protezione individuale
- Attrezzi manuali di uso comune

[Intervento] Revisione pompe

RISORSE D'USO

- Dispositivi di protezione individuale
- Attrezzi manuali di uso comune

[Intervento] Rinnovo pompe

RISORSE D'USO

- Dispositivi di protezione individuale
- Attrezzi manuali di uso comune

[Intervento] Sostituzione premistoppa

RISORSE D'USO

- Dispositivi di protezione individuale
- Attrezzi manuali di uso comune

5. LIVELLO MINIMO DELLE PRESTAZIONI PER I REQUISITI

Controllo della pressione di erogazione

Attitudine ad assicurare un'opportuna pressione di emissione ai fluidi.

Livello minimo delle prestazioni

I livelli minimi prestazionali di cui devono essere dotati gli impianti di pompaggio al fine di assicurare all'acqua un'opportuna pressione, sono da ricercarsi nelle indicazioni di progetto. Per le specifiche sui materiali impiegati si fa riferimento alle norme vigenti ed alle norme UNI.

Controllo delle dispersioni di elettricità

Idoneità ad impedire fughe di elettricità.

Livello minimo delle prestazioni

In caso di dispersioni elettriche, il livello minimo di cui devono essere dotati gli impianti di pompaggio al fine di garantire la sicurezza degli operatori e di chiunque si possa avvicinare è che siano collegati all'impianto di messa a terra secondo quanto prescritto dalle vigenti normative.

Controllo della portata

Attitudine a garantire valori minimi di portata dei fluidi circolanti.

Controllo della portata (... segue)

Livello minimo delle prestazioni

Il livello minimo prestazionale di portata al quale devono rispondere gli impianti di pompaggio è direttamente collegato a quanto richiesto dal progetto. Per le specifiche sui materiali impiegati si fa riferimento alle norme vigenti ed alle norme UNI.

Controllo delle dispersioni di fluidi

Idoneità ad impedire fughe di fluidi ed aeriformi (odori sgradevoli).

Livello minimo delle prestazioni

Quale livello minimo prestazionale per questo requisito, gli impianti di pompaggio devono garantire al fine di impedire la dispersione di fluidi. Per ulteriori indicazioni relative alla tenuta, si può fare riferimento alle norme vigenti ed alle norme UNI.

Resistenza meccanica

Capacità di resistere, nelle condizioni di esercizio, alle sollecitazioni agenti, evitando il prodursi di deformazioni, cedimenti e/o rotture.

Livello minimo delle prestazioni

Il livello minimo prestazionale degli impianti di pompaggio per questo requisito è che gli stessi devono assicurare una resistenza meccanica, nei confronti di carichi applicati (sbalzi di temperatura e di pressione, ecc.), in modo da contrastare efficacemente il prodursi di rotture o deformazioni gravi.

Stabilità chimico-reattiva

Capacità degli elementi di poter mantenere inalterate la propria struttura e le proprie caratteristiche chimico-fisiche.

Livello minimo delle prestazioni

Quale livello minimo prestazionale richiesto agli elementi costituenti gli impianti di pompaggio, si ha che questo varia in funzione del materiale utilizzato e dai suoi trattamenti superficiali (verniciatura, zincatura, ecc.).

Affidabilità

Attitudine a garantire, in condizioni di normale utilizzo, livelli prestazionali costanti nel tempo.

Livello minimo delle prestazioni

Gli impianti di pompaggio, i singoli elementi e materiali costitutivi devono mantenere invariate nel tempo le proprie qualità, soprattutto in condizioni d'uso particolari quali temperatura e pressione, nel rispetto delle norme vigenti e delle norme UNI.

Riparabilità

Capacità di un elemento di poter essere, in parte o totalmente, riparato, onde garantire le prestazioni originarie.

Livello minimo delle prestazioni

Gli impianti di pompaggio quale livello minimo prestazionale, devono consentire che possano essere effettuate le riparazioni, a fronte di deformazioni o rotture, in modo agevole, garantendo l'accessibilità all'impianto stesso.

Facilità di intervento

Attitudine a garantire facili condizioni di intervento per ispezioni, manutenzioni e/o lavori.

Livello minimo delle prestazioni

Gli impianti di pompaggio quale livello minimo prestazionale, devono consentire che possano essere effettuate le manutenzioni e/o riparazioni in modo agevole, garantendo l'accessibilità all'impianto.

Sostituibilità

Capacità di un elemento di garantire la possibilità di effettuare sostituzioni di parti e/o elementi, onde garantire le prestazioni originarie.

Livello minimo delle prestazioni

Gli impianti di pompaggio quale livello minimo prestazionale, devono consentire che possano essere effettuate le necessarie sostituzioni in modo agevole, garantendo l'accessibilità all'impianto, con l'utilizzo di attrezzature e pezzi di ricambio di comune diffusione sul mercato.

6. ANOMALIE RICONTRABILI

Cattivo funzionamento

Valutazione: anomalia grave

Problemi di funzionamento dell'impianto di pompaggio dovuti ad un sottodimensionamento delle pompe, blocco delle giranti, usura dei premistoppa, ecc..

Perdite di carico

Valutazione: anomalia grave

Perdite di carico dovute a cattivo funzionamento delle pompe.

Eccessivo rumore

Valutazione: anomalia lieve

Rumore eccessivo prodotto dalle pompe durante il loro funzionamento.

Deformazioni

Valutazione: anomalia grave

Variazioni geometriche e/o morfologiche della superficie delle pompe, dovute a sollecitazioni di varia natura.

Fessurazioni

Valutazione: anomalia grave

Presenza, estesa o localizzata, di fessure sulla superficie della pompa tali da provocare, talvolta, distacchi di materiale.

Corrosioni

Valutazione: anomalia grave

Corrosioni (... segue)

Deterioramenti degli elementi metallici con formazione di ruggine e continua sfaldatura, con conseguente riduzione delle sezioni resistenti.

Distacchi

Valutazione: anomalia grave

Distacco dei collegamenti e raccordi dei vari elementi tra di loro dovuti ad agenti esterni (sollecitazioni, sovraccarichi, ecc.), tali da causare distacchi di elementi, perdite di fluido, ecc.

7. MANUTENZIONI ESEGUIBILI DIRETTAMENTE DALL'UTENTE

CONTROLLI

- Controllo avviamento pompe
- Controllo condizioni generali

INTERVENTI

- Sostituzione giranti

8. MANUTENZIONI ESEGUIBILI A CURA DI PERSONALE SPECIALIZZATO

CONTROLLI

- Controllo funzionalità pompe
- Controllo premistoppa

INTERVENTI

- Revisione pompe
- Rinnovo pompe
- Sostituzione premistoppa

Classe di unità tecnologica: ACQUEDOTTI E FOGNATURE

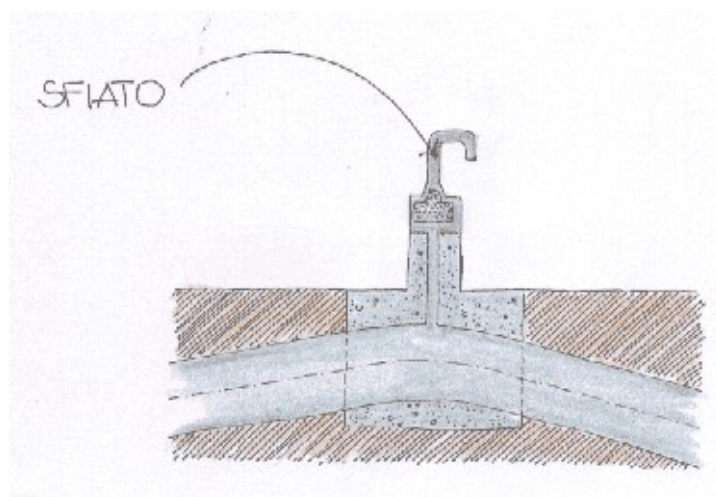
Unità tecnologica: ACQUEDOTTI

1. DESCRIZIONE DELL'ELEMENTO TECNICO MANUTENIBILE

Gli sfiati sono necessari qualora il tracciato altimetrico della condotta presenta vertici sulla linea. La presenza dei vertici comporta un accumulo indesiderato di gas che viene eliminato mediante l'inserimento di una piccola apparecchiatura di sfiato, automatizzata o meno, che libera i gas in esubero.

2. COLLOCAZIONE DELL'ELEMENTO NELL'INTERVENTO

3. RAPPRESENTAZIONE GRAFICA DELL'ELEMENTO



4. DESCRIZIONE DELLE RISORSE NECESSARIE PER CONTROLLI ED INTERVENTI

[Controllo] Controllo della funzionalità

RISORSE D'USO

- Dispositivi di protezione individuale
- Attrezzi manuali di uso comune

[Intervento] Pulizia sfiati

RISORSE D'USO

- Dispositivi di protezione individuale
- Attrezzi manuali di uso comune

[Intervento] Rinnovo sfiati

RISORSE D'USO

- Dispositivi di protezione individuale
- Attrezzi manuali di uso comune
- Saldatrice

[Intervento] Sostituzione galleggiante

RISORSE D'USO

[Intervento] Sostituzione galleggiante (... segue)

- Dispositivi di protezione individuale
- Attrezzi manuali di uso comune

[Intervento] Rinnovo saldature*RISORSE D'USO*

- Dispositivi di protezione individuale
- Attrezzi manuali di uso comune
- Saldatrice

5. LIVELLO MINIMO DELLE PRESTAZIONI PER I REQUISITI**Affidabilità**

Attitudine a garantire, in condizioni di normale utilizzo, livelli prestazionali costanti nel tempo.

Livello minimo delle prestazioni

Il livello minimo prestazionale degli sfiati al fine di garantire affidabilità nel funzionamento è legato allo svolgimento della funzione assegnatagli, ad ogni qual modo si fa riferimento alle norme UNI vigenti.

Stabilità chimico-reattiva

Capacità degli elementi di poter mantenere inalterate la propria struttura e le proprie caratteristiche chimico-fisiche.

Livello minimo delle prestazioni

Il livello minimo prestazionale degli sfiati al fine di mantenere invariate nel tempo le proprie caratteristiche chimico-fisiche è legato all'impiego stesso dello sfiato. Le caratteristiche di stabilità degli elementi variano in funzione del materiale adoperato, pertanto si fa riferimento alle norme UNI vigenti.

Pulibilità

Attitudine a garantire per un elemento la possibilità di rimuovere sporco e depositi.

Livello minimo delle prestazioni

Gli sfiati, quale livello minimo prestazionale per la pulibilità, devono essere facilmente individuabili ed accessibili.

Resistenza meccanica

Capacità di resistere, nelle condizioni di esercizio, alle sollecitazioni agenti, evitando il prodursi di deformazioni, cedimenti e/o rotture.

Livello minimo delle prestazioni

Il livello minimo prestazionale degli sfiati al fine della resistenza meccanica è connesso al mantenimento delle condizioni di funzionalità anche sotto sollecitazioni di varia natura, pertanto il progetto e la scelta del materiale impiegato dovranno tener conto di sollecitazioni esterne, ad eccezione di eventi particolari.

Riparabilità

Capacità di un elemento di poter essere, in parte o totalmente, riparato, onde garantire le prestazioni originarie.

Riparabilità (... segue)Livello minimo delle prestazioni

Gli sfiati, quale livello minimo prestazionale per la riparabilità, devono essere facilmente individuabili ed accessibili, in modo da consentire di ripristinare l'integrità e la funzionalità nel caso dovessero subire deformazioni o rotture.

Sostituibilità

Capacità di un elemento di garantire la possibilità di effettuare sostituzioni di parti e/o elementi, onde garantire le prestazioni originarie.

Livello minimo delle prestazioni

Gli sfiati, quale livello minimo prestazionale per la sostituibilità, devono essere realizzati con prodotti facilmente reperibili sul mercato, pertanto di caratteristiche codificate. Si fa riferimento alle norme UNI relative a ciascun materiale utilizzato.

6. ANOMALIE RICONTRABILI**Deformazioni**

Valutazione: anomalia grave

Variazioni geometriche e/o morfologiche della superficie dell'elemento, dovute a sollecitazioni di varia natura (sbalzi termici, cedimenti, ecc.).

Errori di montaggio

Valutazione: anomalia grave

Errori eseguiti in fase di montaggio (esecuzione di giunzioni, fissaggi, ecc.) che nel tempo determinano problemi comportanti scorrimenti, deformazioni, sollevamenti, ecc.

Fessurazioni

Valutazione: anomalia grave

Presenza, estesa o localizzata, di fessure sulla superficie dell'elemento, di profondità variabile tale da provocare, talvolta, distacchi di materiale.

Corrosioni

Valutazione: anomalia grave

Deterioramenti degli elementi metallici con formazione di ruggine e continua sfaldatura, con conseguente riduzione delle sezioni resistenti.

Distacchi e scollamenti

Valutazione: anomalia grave

Distacchi e/o scollamenti di parte o di tutto l'elemento dal supporto, dovuti a errori di fissaggio, ad invecchiamento del materiale, a sollecitazioni esterne, a sovraccarichi, ecc., tali da causare distacchi degli stessi elementi.

Depositi

Valutazione: anomalia lieve

Depositi (... segue)

Depositi sulla superficie dell'elemento di pulviscolo atmosferico o altro materiale estraneo (foglie, ramaglie, detriti, ecc.). Deposito o incrostazioni sul galleggiante.

7. MANUTENZIONI ESEGUIBILI DIRETTAMENTE DALL'UTENTE

CONTROLLI

- Controllo della funzionalità

INTERVENTI

Nessuno

8. MANUTENZIONI ESEGUIBILI A CURA DI PERSONALE SPECIALIZZATO

CONTROLLI

Nessuno

INTERVENTI

- Pulizia sfiati
- Rinnovo sfiati
- Sostituzione galleggiante
- Rinnovo saldature

Classe di unità tecnologica: ACQUEDOTTI E FOGNATURE

Unità tecnologica: ACQUEDOTTI

1. DESCRIZIONE DELL'ELEMENTO TECNICO MANUTENIBILE


I pozzetti di scarico sono necessari qualora il tracciato altimetrico della condotta presenta delle depressioni sulla linea.

La presenza delle depressioni comportano un possibile accumulo di materiale solido che viene eliminato mediante uno scarico posizionato sulla condotta .

La pulizia dello scarico avviene manualmente mediante l'accesso al pozzetto stesso.

2. COLLOCAZIONE DELL'ELEMENTO NELL'INTERVENTO

3. RAPPRESENTAZIONE GRAFICA DELL'ELEMENTO



4. DESCRIZIONE DELLE RISORSE NECESSARIE PER CONTROLLI ED INTERVENTI

[Controllo] Controllo in superficie

RISORSE D'USO

- Dispositivi di protezione individuale
- Attrezzi manuali di uso comune

[Controllo] Controllo della funzionalità

RISORSE D'USO

- Dispositivi di protezione individuale
- Attrezzi manuali di uso comune

[Intervento] Pulizia pozzetti

RISORSE D'USO

- Dispositivi di protezione individuale
- Attrezzi manuali di uso comune

[Intervento] Pulizia pozzetti (... segue)

- Sonda

[Intervento] Rinnovo pozzetti

RISORSE D'USO

- Dispositivi di protezione individuale
- Attrezzi manuali di uso comune
- Betoniera

5. LIVELLO MINIMO DELLE PRESTAZIONI PER I REQUISITI

Resistenza meccanica

Capacità di resistere, nelle condizioni di esercizio, alle sollecitazioni agenti, evitando il prodursi di deformazioni, cedimenti e/o rotture.

Livello minimo delle prestazioni

Il livello minimo prestazionale dei pozzetti al fine della resistenza meccanica è connesso al mantenimento delle condizioni di funzionalità anche sotto sollecitazioni di varia natura, pertanto il progetto e la scelta del materiale impiegato dovranno tener conto di sollecitazioni esterne, ad eccezione di eventi particolari.

Affidabilità

Attitudine a garantire, in condizioni di normale utilizzo, livelli prestazionali costanti nel tempo.

Livello minimo delle prestazioni

Il livello minimo prestazionale dei pozzetti al fine di garantire affidabilità nel funzionamento è legato allo svolgimento della funzione assegnatagli, ad ogni qual modo si fa riferimento alle norme UNI vigenti.

Pulibilità

Attitudine a garantire per un elemento la possibilità di rimuovere sporco e depositi.

Livello minimo delle prestazioni

I pozzetti, quale livello minimo prestazionale per la pulibilità, devono essere facilmente individuabili ed accessibili.

Riparabilità

Capacità di un elemento di poter essere, in parte o totalmente, riparato, onde garantire le prestazioni originarie.

Livello minimo delle prestazioni

I pozzetti, quale livello minimo prestazionale per la riparabilità, devono essere facilmente individuabili ed accessibili, in modo da consentire di ripristinare l'integrità e la funzionalità nel caso dovessero subire deformazioni o rotture.

Sostituibilità

Capacità di un elemento di garantire la possibilità di effettuare sostituzioni di parti e/o elementi, onde garantire le prestazioni originarie.

Sostituibilità (... segue)

Livello minimo delle prestazioni

I pozzetti, quale livello minimo prestazionale per la sostituibilità, devono essere realizzati con prodotti facilmente reperibili sul mercato, pertanto di caratteristiche codificate. Si fa riferimento alle norme UNI relative a ciascun materiale utilizzato.

6. ANOMALIE RICONTRABILI

Deformazioni

Valutazione: anomalia grave

Variazioni geometriche e/o morfologiche della superficie dell'elemento, dovute a sollecitazioni di varia natura (sovraccaricamento, sbalzi termici, ecc.).

Errori di montaggio

Valutazione: anomalia grave

Errori eseguiti in fase di montaggio (esecuzione di giunzioni, fissaggi, ecc.) che nel tempo determinano problemi comportanti scorrimenti, deformazioni, sollevamenti, modifica delle pendenze, ecc.

Fessurazioni

Valutazione: anomalia grave

Presenza, estesa o localizzata, di fessure sulla superficie dell'elemento, di profondità variabile tale da provocare, talvolta, distacchi di materiale.

Corrosioni

Valutazione: anomalia grave

Deterioramenti degli elementi metallici con formazione di ruggine e continua sfaldatura, con conseguente riduzione delle sezioni resistenti.

Distacchi

Valutazione: anomalia grave

Distacchi di parte o di tutto l'elemento dal supporto, dovuti a errori di fissaggio, a sollecitazioni esterne, a sovraccarichi, a radici delle piante, ecc., tali da causare perdite di fluido, introduzione di terreno e vegetali all'interno dell'elemento.

Depositi

Valutazione: anomalia lieve

Depositi sulla superficie ed all'interno dell'elemento di pulviscolo atmosferico o altro materiale estraneo (foglie, ramaglie, detriti, ecc.).

7. MANUTENZIONI ESEGUIBILI DIRETTAMENTE DALL'UTENTE

CONTROLLI

- Controllo in superficie
- Controllo della funzionalità

INTERVENTI

- Pulizia pozzetti
- Rinnovo pozzetti

8. MANUTENZIONI ESEGUIBILI A CURA DI PERSONALE SPECIALIZZATO

CONTROLLI

Nessuno

INTERVENTI

Nessuno

Classe di unità tecnologica: ACQUEDOTTI E FOGNATURE

Unità tecnologica: ACQUEDOTTI

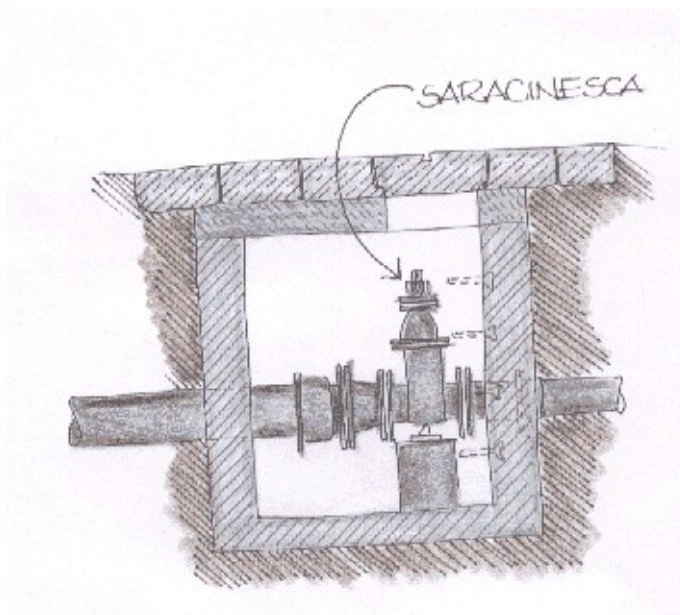
1. DESCRIZIONE DELL'ELEMENTO TECNICO MANUTENIBILE

Le saracinesche sono degli accessori che vengono posti nelle condotte al fine di chiudere la mandata o regolare la portata e pressione.

Tali elementi, di soliti realizzati in ghisa, acciaio o ottone, vengono posizionati solitamente entro pozzetti presenti sulla linea.

2. COLLOCAZIONE DELL'ELEMENTO NELL'INTERVENTO

3. RAPPRESENTAZIONE GRAFICA DELL'ELEMENTO



4. DESCRIZIONE DELLE RISORSE NECESSARIE PER CONTROLLI ED INTERVENTI

[Controllo] Controllo superfici

RISORSE D'USO

- Dispositivi di protezione individuale
- Attrezzi manuali di uso comune

[Controllo] Controllo manovre

RISORSE D'USO

- Dispositivi di protezione individuale
- Attrezzi manuali di uso comune
- Fonometro

[Intervento] Pulizia saracinesche

RISORSE D'USO

- Dispositivi di protezione individuale
- Attrezzi manuali di uso comune

[Intervento] Sostituzione chiusure

RISORSE D'USO

- Dispositivi di protezione individuale
- Attrezzi manuali di uso comune

[Intervento] Sostituzione vite senza fine

RISORSE D'USO

- Dispositivi di protezione individuale
- Attrezzi manuali di uso comune

[Intervento] Sostituzione saracinesche

RISORSE D'USO

- Dispositivi di protezione individuale
- Attrezzi manuali di uso comune

5. LIVELLO MINIMO DELLE PRESTAZIONI PER I REQUISITI

Resistenza meccanica

Capacità di resistere, nelle condizioni di esercizio, alle sollecitazioni agenti, evitando il prodursi di deformazioni, cedimenti e/o rotture.

Livello minimo delle prestazioni

Il livello minimo prestazionale delle saracinesche per questo requisito è che le stesse devono assicurare una resistenza meccanica, nei confronti di carichi applicati in modo da contrastare efficacemente il prodursi di rotture o deformazioni gravi.

Stabilità chimico-reattiva

Capacità degli elementi di poter mantenere inalterate la propria struttura e le proprie caratteristiche chimico-fisiche.

Livello minimo delle prestazioni

Quale livello minimo prestazionale richiesto agli elementi costituenti le saracinesche, si ha che questo varia in funzione del materiale utilizzato.

Affidabilità

Attitudine a garantire, in condizioni di normale utilizzo, livelli prestazionali costanti nel tempo.

Livello minimo delle prestazioni

Le saracinesche, i singoli elementi e materiali costitutivi devono mantenere invariate nel tempo le proprie qualità, soprattutto in condizioni d'uso particolari quali temperatura e pressione, nel rispetto delle norme vigenti e delle norme UNI.

Riparabilità

Capacità di un elemento di poter essere, in parte o totalmente, riparato, onde garantire le prestazioni originarie.

Livello minimo delle prestazioni

Le saracinesche quale livello minimo prestazionale, devono consentire che possano essere effettuate le

Riparabilità (... segue)

riparazioni, a fronte di deformazioni o rotture, in modo agevole, garantendo l'accessibilità all'impianto.

Facilità di intervento

Attitudine a garantire facili condizioni di intervento per ispezioni, manutenzioni e/o lavori.

Livello minimo delle prestazioni

Le saracinesche quale livello minimo prestazionale, devono consentire che possano essere effettuate le manutenzioni e/o riparazioni in modo agevole, garantendo l'accessibilità all'impianto.

Sostituibilità

Capacità di un elemento di garantire la possibilità di effettuare sostituzioni di parti e/o elementi, onde garantire le prestazioni originarie.

Livello minimo delle prestazioni

Le saracinesche quale livello minimo prestazionale, devono consentire che possano essere effettuate le necessarie sostituzioni in modo agevole, garantendo l'accessibilità all'impianto, con l'utilizzo di attrezzature e pezzi di ricambio di comune diffusione sul mercato.

6. ANOMALIE RISCONTRABILI

Cattivo funzionamento

Valutazione: anomalia grave

Problemi di funzionamento alle saracinesche dovuti ad un problemi alla vite senza fine, all'usura o ad altro problema che ne limita la funzionalità.

Deformazioni

Valutazione: anomalia grave

Variazioni geometriche e/o morfologiche della superficie dell'elemento, dovute a sollecitazioni di varia natura (sovratensioni, ecc.).

Errori di montaggio

Valutazione: anomalia grave

Errori nei collegamenti tra saracinesche e impianto tali da causare distacchi degli stessi con conseguenti perdite di fluido con problemi di funzionamento dell'impianto intero.

Fessurazioni

Valutazione: anomalia grave

Presenza, estesa o localizzata, di fessure sulla superficie dell'elemento, di profondità variabile tale da provocare, talvolta, distacchi di materiale.

Corrosioni

Valutazione: anomalia grave

Corrosioni (... segue)

Deterioramenti degli elementi metallici con formazione di ruggine e continua sfaldatura, con conseguente riduzione delle sezioni resistenti.

Depositi

Valutazione: anomalia lieve

Deposito di calcare o incrostazione in quantità o dimensioni tali da creare problemi ai movimenti e deterioramenti superficiali.

7. MANUTENZIONI ESEGUIBILI DIRETTAMENTE DALL'UTENTE

CONTROLLI

- Controllo superfici

INTERVENTI

- Pulizia saracinesche

8. MANUTENZIONI ESEGUIBILI A CURA DI PERSONALE SPECIALIZZATO

CONTROLLI

- Controllo manovre

INTERVENTI

- Sostituzione chiusure
- Sostituzione vite senza fine
- Sostituzione saracinesche

Classe di unità tecnologica: ACQUEDOTTI E FOGNATURE

Unità tecnologica: FOGNATURE

1. DESCRIZIONE DELL'ELEMENTO TECNICO MANUTENIBILE

Si raggruppano sotto questa voce sia le condotte che collegano il singolo insediamento o immobile alla fognatura che i collettori costituenti la fognatura stessa.

I materiali costituenti tali elementi solitamente sono : calcestruzzo, gres ceramico, pvc.

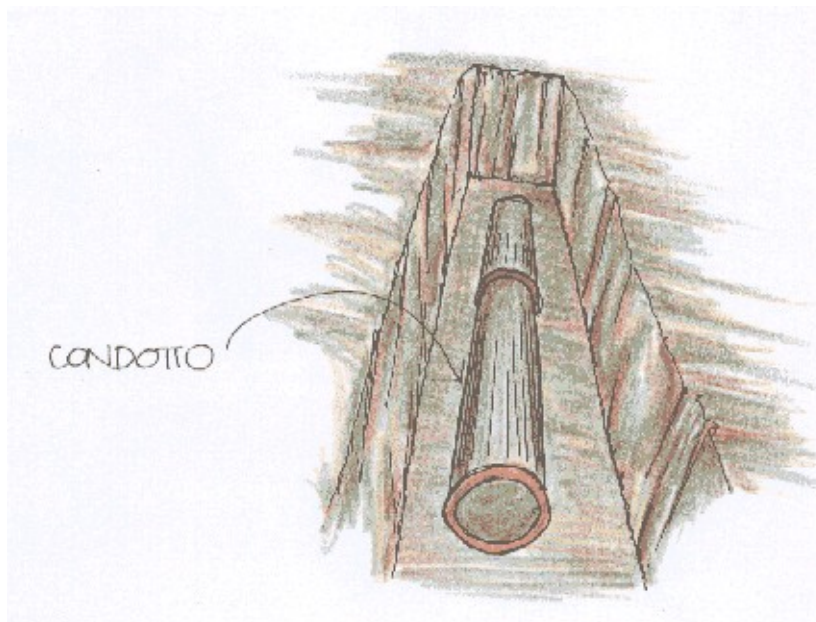
Le forme tipiche utilizzate sono : ovoidale, circolare, rettangolare o policentrica.

Le condotte sono posizionate, previa realizzazione dello scavo, su un letto di sabbia o di calcestruzzo magro, e rinfiancate con medesimo materiale a seconda anche la quota di posa e dei carichi a cui la condotta è sottoposta.

Le condotte ed i collettori devono poter essere ispezionati, pertanto ove la sezione lo consenta sono presenti chiusini per ispezione che permettono l'accesso entro la condotta stessa, mentre ove la sezione sia piccola si realizzano ad intervalli pressoché regolari, dei pozzetti di ispezione che permettono oltre all'accesso anche la possibilità di inserire sonde ed effettuare operazioni di manutenzione.

2. COLLOCAZIONE DELL'ELEMENTO NELL'INTERVENTO

3. RAPPRESENTAZIONE GRAFICA DELL'ELEMENTO



4. DESCRIZIONE DELLE RISORSE NECESSARIE PER CONTROLLI ED INTERVENTI

[Controllo] Controllo della funzionalità

RISORSE D'USO

- Dispositivi di protezione individuale
- Attrezzi manuali di uso comune

[Controllo] Controllo delle pendenze

RISORSE D'USO

- Dispositivi di protezione individuale
- Attrezzi manuali di uso comune

[Controllo] Controllo perdite

RISORSE D'USO

- Dispositivi di protezione individuale
- Attrezzi manuali di uso comune

[Intervento] Pulizia collettori

RISORSE D'USO

- Dispositivi di protezione individuale
- Attrezzi manuali di uso comune
- Sonda

[Intervento] Rinnovo collettori

RISORSE D'USO

- Dispositivi di protezione individuale
- Attrezzi manuali di uso comune
- Mola a disco
- Saldatrice

5. LIVELLO MINIMO DELLE PRESTAZIONI PER I REQUISITI

Tenuta all'acqua

Capacità di un elemento di impedire l'infiltrazione di acqua al proprio interno.

Livello minimo delle prestazioni

Il livello minimo prestazionale dei collettori al fine di garantire la tenuta è regolamentato dalle norme UNI vigenti, ed i requisiti e valori di riferimento variano in funzione del materiale adoperato.

Affidabilità

Attitudine a garantire, in condizioni di normale utilizzo, livelli prestazionali costanti nel tempo.

Livello minimo delle prestazioni

Il livello minimo prestazionale dei collettori al fine di garantire affidabilità nel funzionamento è legato allo svolgimento della funzione assegnatagli, ad ogni qual modo si fa riferimento alle norme UNI vigenti.

Stabilità chimico-reattiva

Capacità degli elementi di poter mantenere inalterate la propria struttura e le proprie caratteristiche chimico-fisiche.

Livello minimo delle prestazioni

Il livello minimo prestazionale dei collettori al fine di mantenere invariate nel tempo le proprie caratteristiche chimico-fisiche è legato all'impiego stesso del collettore. Le caratteristiche di stabilità degli elementi variano in funzione del materiale adoperato, pertanto si fa riferimento alle norme UNI vigenti.

Controllo delle dispersioni

Idoneità ad impedire fughe di fluidi.

Controllo delle dispersioni (... segue)

Livello minimo delle prestazioni

Il livello minimo prestazionale è quello di impedire qualsiasi fuga di fluidi : affinché i collettori possano esseri idonei a ciò deve essere verificato periodicamente il sito ove gli stessi sono stati posizionati.

Pulibilità

Attitudine a garantire per un elemento la possibilità di rimuovere sporco e depositi.

Livello minimo delle prestazioni

I collettori, quale livello minimo prestazionale per la pulibilità, devono essere facilmente individuabili ed accessibili.

Controllo della scabrosità

Proprietà di avere le superfici degli elementi di rugosità ed irregolarità adeguate all'uso cui sono destinate.

Livello minimo delle prestazioni

Poichè, al fine di garantire rendimenti accettabili così come da indicazioni progettuali, i collettori devono presentare superfici di irregolarità e ruvidezza adeguate agli scopi per i quali sono impiegati, facendo riferimento, quali limiti prestazionali, alle norme vigenti ed alle norme UNI.

Resistenza meccanica

Capacità di resistere, nelle condizioni di esercizio, alle sollecitazioni agenti, evitando il prodursi di deformazioni, cedimenti e/o rotture.

Livello minimo delle prestazioni

Il livello minimo prestazionale dei collettori al fine della resistenza meccanica è connesso al mantenimento delle condizioni di funzionalità anche sotto sollecitazioni di varia natura, pertanto il progetto e la scelta del materiale impiegato dovranno tener conto di sollecitazioni esterne, ad eccezione di eventi particolari.

Riparabilità

Capacità di un elemento di poter essere, in parte o totalmente, riparato, onde garantire le prestazioni originarie.

Livello minimo delle prestazioni

I collettori, quale livello minimo prestazionale per la riparabilità, devono essere facilmente individuabili ed accessibili, in modo da consentire di ripristinare l'integrità e la funzionalità nel caso dovessero subire deformazioni o rotture.

Facilità di intervento

Attitudine a garantire facili condizioni di intervento per ispezioni, manutenzioni e/o lavori.

Livello minimo delle prestazioni

I collettori, quale livello minimo prestazionale per la facilità di intervento, devono essere facilmente individuabili ed accessibili, pertanto è necessario provvedere a segnalare i percorsi o sul terreno o in cartografie specifiche.

Sostituibilità

Capacità di un elemento di garantire la possibilità di effettuare sostituzioni di parti e/o elementi, onde garantire le prestazioni originarie.

Sostituibilità (... segue)

Livello minimo delle prestazioni

I collettori, quale livello minimo prestazionale per la sostituibilità, devono essere realizzati con prodotti facilmente reperibili sul mercato, pertanto di caratteristiche codificate. Si fa riferimento alle norme UNI relative a ciascun materiale utilizzato.

Controllo della portata

Attitudine a garantire valori minimi di portata dei fluidi circolanti.

Livello minimo delle prestazioni

Quale livello minimo prestazionale i collettori devono essere in grado di garantire in ogni momento la portata richiesta dall'impianto secondo le indicazioni progettuali a cui si deve far riferimento.

Tenuta agli aeriformi

Capacità di un elemento di impedire l'infiltrazione di aeriformi al proprio interno.

Livello minimo delle prestazioni

Il livello minimo prestazionale dei collettori al fine di garantire la tenuta agli aeriformi è regolamentato dalle norme UNI vigenti, ed i requisiti e valori di riferimento variano in funzione del materiale adoperato.

6. ANOMALIE RISCOINTRABILI

Deformazioni

Valutazione: anomalia grave

Variazioni geometriche e/o morfologiche della superficie dell'elemento, dovute a sollecitazioni di varia natura (sovraccaricamento, sbalzi termici, ecc.).

Errori di montaggio

Valutazione: anomalia grave

Errori eseguiti in fase di montaggio (esecuzione di giunzioni, fissaggi, ecc.) che nel tempo determinano problemi comportanti scorrimenti, deformazioni, sollevamenti, modifica delle pendenze o perdite di fluido e/o aeriformi.

Fessurazioni

Valutazione: anomalia grave

Presenza, estesa o localizzata, di fessure sulla superficie dell'elemento, di profondità variabile tale da provocare, talvolta, distacchi di materiale.

Corrosioni

Valutazione: anomalia grave

Deterioramenti degli elementi metallici con formazione di ruggine e continua sfaldatura, con conseguente riduzione delle sezioni resistenti.

Distacchi e scollamenti

Valutazione: anomalia grave

Distacchi e/o scollamenti di parte o di tutto l'elemento dal supporto, dovuti a errori di fissaggio, ad invecchiamento del materiale, a sollecitazioni esterne, a sovraccarichi, a radici delle piante, ecc., tali da causare distacchi degli stessi elementi, perdite di fluido e/o aeriformi, ed introduzione di terreno e vegetali all'interno della tubazione.

Depositi

Valutazione: anomalia lieve

Accumulo di grassi e/o cappelacci saponosi o di altri materiali estranei di quantità e/o dimensioni tali da creare l'intasamento o l'otturazione parziale o totale dei collettori facendo così venir meno la funzionalità degli stessi.

7. MANUTENZIONI ESEGUIBILI DIRETTAMENTE DALL'UTENTE

CONTROLLI

- Controllo della funzionalità
- Controllo delle pendenze
- Controllo perdite

INTERVENTI

Nessuno

8. MANUTENZIONI ESEGUIBILI A CURA DI PERSONALE SPECIALIZZATO

CONTROLLI

Nessuno

INTERVENTI

- Pulizia collettori
- Rinnovo collettori

Classe di unità tecnologica: ACQUEDOTTI E FOGNATURE

Unità tecnologica: FOGNATURE

1. DESCRIZIONE DELL'ELEMENTO TECNICO MANUTENIBILE

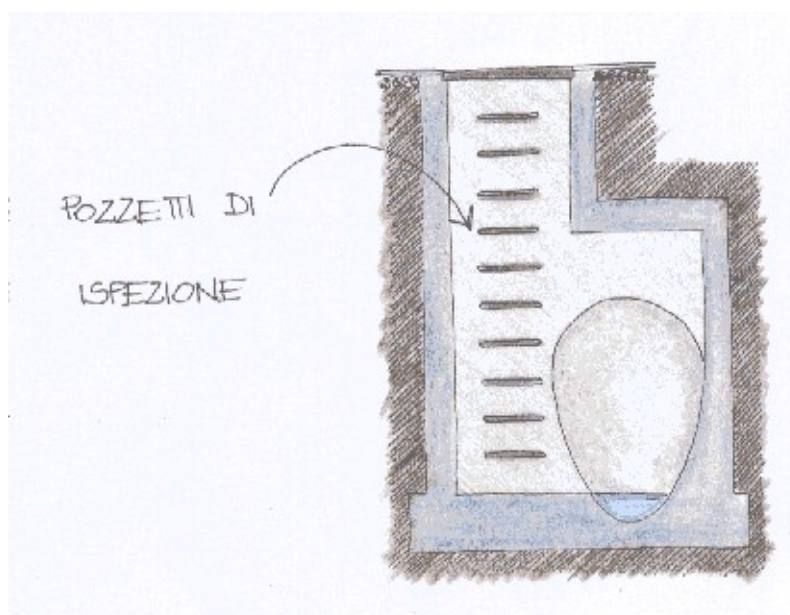
I pozzetti di ispezione vengono realizzati per consentire il controllo delle condotte ed effettuare interventi manutentivi.

Possono essere realizzati di piccole dimensioni nei quali si opera dall'esterno oppure di dimensioni tali da permettere l'ingresso nella condotta, o lateralmente ad essa, dotati di scalette di accesso e camera di lavoro.

Solitamente sono realizzati con struttura in muratura o in cemento armato e presentano le solite caratteristiche di un manufatto edilizio.

2. COLLOCAZIONE DELL'ELEMENTO NELL'INTERVENTO

3. RAPPRESENTAZIONE GRAFICA DELL'ELEMENTO



4. DESCRIZIONE DELLE RISORSE NECESSARIE PER CONTROLLI ED INTERVENTI

[Controllo] Controllo in superficie

RISORSE D'USO

- Dispositivi di protezione individuale
- Attrezzi manuali di uso comune

[Controllo] Controllo della funzionalità

RISORSE D'USO

- Dispositivi di protezione individuale
- Attrezzi manuali di uso comune

[Intervento] Pulizia pozzetti

RISORSE D'USO

- Dispositivi di protezione individuale

[Intervento] Pulizia pozzetti (... segue)

- Attrezzi manuali di uso comune
- Sonda

[Intervento] Rinnovo pozzetti

RISORSE D'USO

- Dispositivi di protezione individuale
- Attrezzi manuali di uso comune
- Betoniera

5. LIVELLO MINIMO DELLE PRESTAZIONI PER I REQUISITI

Controllo della portata

Attitudine a garantire valori minimi di portata dei fluidi circolanti.

Livello minimo delle prestazioni

Quale livello minimo prestazionale i pozzetti devono essere di dimensione esposizione tale da costituire elementi di continuità per l'intera condotta, senza causare ostacolo o restringimento.

Controllo delle dispersioni

Idoneità ad impedire fughe di fluidi.

Livello minimo delle prestazioni

Il livello minimo prestazionale è quello di impedire qualsiasi fuga di fluidi e/o aeriformi: affinché i pozzetti possano esseri idonei a ciò deve essere verificato periodicamente il sito ove gli stessi sono stati posizionati.

Resistenza meccanica

Capacità di resistere, nelle condizioni di esercizio, alle sollecitazioni agenti, evitando il prodursi di deformazioni, cedimenti e/o rotture.

Livello minimo delle prestazioni

Il livello minimo prestazionale dei pozzetti al fine della resistenza meccanica è connesso al mantenimento delle condizioni di funzionalità anche sotto sollecitazioni di varia natura, pertanto il progetto e la scelta del materiale impiegato dovranno tener conto di sollecitazioni esterne, ad eccezione di eventi particolari.

Affidabilità

Attitudine a garantire, in condizioni di normale utilizzo, livelli prestazionali costanti nel tempo.

Livello minimo delle prestazioni

Il livello minimo prestazionale dei pozzetti al fine di garantire affidabilità nel funzionamento è legato allo svolgimento della funzione assegnatagli, ad ogni qual modo si fa riferimento alle norme UNI vigenti.

Pulibilità

Attitudine a garantire per un elemento la possibilità di rimuovere sporco e depositi.

Pulibilità (... segue)

Livello minimo delle prestazioni

I pozzetti, quale livello minimo prestazionale per la pulibilità, devono essere facilmente individuabili ed accessibili.

Controllo della scabrosità

Proprietà di avere le superfici degli elementi di rugosità ed irregolarità adeguate all'uso cui sono destinate.

Livello minimo delle prestazioni

Poichè, al fine di garantire rendimenti accettabili così come da indicazioni progettuali, i pozzetti devono presentare superfici di irregolarità e ruvidezza adeguate agli scopi per i quali sono impiegati, facendo riferimento, quali limiti prestazionali, alle norme vigenti ed alle norme UNI.

Riparabilità

Capacità di un elemento di poter essere, in parte o totalmente, riparato, onde garantire le prestazioni originarie.

Livello minimo delle prestazioni

I pozzetti, quale livello minimo prestazionale per la riparabilità, devono essere facilmente individuabili ed accessibili, in modo da consentire di ripristinare l'integrità e la funzionalità nel caso dovessero subire deformazioni o rotture.

Facilità di intervento

Attitudine a garantire facili condizioni di intervento per ispezioni, manutenzioni e/o lavori.

Livello minimo delle prestazioni

I pozzetti, quale livello minimo prestazionale per la facilità di intervento, devono essere facilmente individuabili ed accessibili, pertanto è necessario provvedere a segnalare i percorsi o sul terreno o in cartografie specifiche.

Sostituibilità

Capacità di un elemento di garantire la possibilità di effettuare sostituzioni di parti e/o elementi, onde garantire le prestazioni originarie.

Livello minimo delle prestazioni

I pozzetti, quale livello minimo prestazionale per la sostituibilità, devono essere realizzati con prodotti facilmente reperibili sul mercato, pertanto di caratteristiche codificate. Si fa riferimento alle norme UNI relative a ciascun materiale utilizzato.

6. ANOMALIE RISCONTRABILI

Deformazioni

Valutazione: anomalia grave

Variazioni geometriche e/o morfologiche della superficie dell'elemento, dovute a sollecitazioni di varia natura (sovraccaricamento, sbalzi termici, ecc.).

Errori di montaggio

Valutazione: anomalia grave

Errori di montaggio (... segue)

Errori eseguiti in fase di montaggio (esecuzione di giunzioni, fissaggi, ecc.) che nel tempo determinano problemi comportanti scorrimenti, deformazioni, sollevamenti, modifica delle pendenze o perdite di fluido e/o aeriformi.

Fessurazioni

Valutazione: anomalia grave

Presenza, estesa o localizzata, di fessure sulla superficie dell'elemento, di profondità variabile tale da provocare, talvolta, distacchi di materiale.

Accumuli

Valutazione: anomalia lieve

Accumuli di reflui, causati o da errori nella predisposizione delle pendenze o per depositi accumulati entro i collettori tali da interrompere il deflusso delle acque reflue.

Corrosioni

Valutazione: anomalia grave

Deterioramenti degli elementi metallici con formazione di ruggine e continua sfaldatura, con conseguente riduzione delle sezioni resistenti.

Distacchi

Valutazione: anomalia grave

Distacchi di parte o di tutto il manufatto a seguito di erosioni delle pareti determinate dal continuo contatto con reflui aggressivi e deterioramento delle finiture (scalette, chiusini, attacchi alla condotta, ecc.).

Depositi

Valutazione: anomalia lieve

Depositi sulla superficie ed all'interno dell'elemento di pulviscolo atmosferico o altro materiale estraneo (foglie, ramaglie, detriti, ecc.).

7. MANUTENZIONI ESEGUIBILI DIRETTAMENTE DALL'UTENTE

CONTROLLI

- Controllo in superficie
- Controllo della funzionalità

INTERVENTI

- Pulizia pozzetti

8. MANUTENZIONI ESEGUIBILI A CURA DI PERSONALE SPECIALIZZATO

CONTROLLI

Nessuno

INTERVENTI

- Rinnovo pozzetti

Classe di unità tecnologica: *ACQUEDOTTI E FOGNATURE*

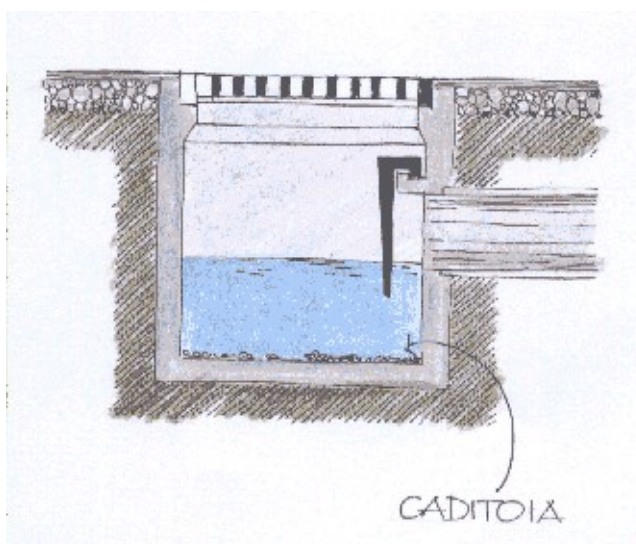
Unità tecnologica: *FOGNATURE*

1. DESCRIZIONE DELL'ELEMENTO TECNICO MANUTENIBILE

Le caditoie (o pozzetti di drenaggio) sono utili per raccogliere le acque che cadono su di una superficie e condurle verso il collettore di raccolta. Le caditoie vengono incassate nel terreno, sono generalmente con struttura in cemento o muratura e sono dotate superiormente di un chiusino grigliato in cemento, ghisa, ecc..

2. COLLOCAZIONE DELL'ELEMENTO NELL'INTERVENTO

3. RAPPRESENTAZIONE GRAFICA DELL'ELEMENTO



4. DESCRIZIONE DELLE RISORSE NECESSARIE PER CONTROLLI ED INTERVENTI

[Controllo] Controllo in superficie

RISORSE D'USO

- Dispositivi di protezione individuale
- Attrezzi manuali di uso comune

[Controllo] Controllo della funzionalità

RISORSE D'USO

- Dispositivi di protezione individuale
- Attrezzi manuali di uso comune

[Intervento] Pulizia caditoie

RISORSE D'USO

- Dispositivi di protezione individuale
- Attrezzi manuali di uso comune
- Sonda

[Intervento] Rinnovo pozzetti**RISORSE D'USO**

- Dispositivi di protezione individuale
- Attrezzi manuali di uso comune
- Betoniera

5. LIVELLO MINIMO DELLE PRESTAZIONI PER I REQUISITI**Controllo della portata**

Attitudine a garantire valori minimi di portata dei fluidi circolanti.

Livello minimo delle prestazioni

Quale livello minimo prestazionale le caditoie devono essere di dimensione tale da costituire elementi di continuità per l'intera condotta, senza causare ostacolo o restringimento.

Resistenza meccanica

Capacità di resistere, nelle condizioni di esercizio, alle sollecitazioni agenti, evitando il prodursi di deformazioni, cedimenti e/o rotture.

Livello minimo delle prestazioni

Il livello minimo prestazionale delle caditoie al fine della resistenza meccanica è connesso al mantenimento delle condizioni di funzionalità anche sotto sollecitazioni di varia natura, pertanto il progetto e la scelta del materiale impiegato dovranno tener conto di sollecitazioni esterne, ad eccezione di eventi particolari.

Affidabilità

Attitudine a garantire, in condizioni di normale utilizzo, livelli prestazionali costanti nel tempo.

Livello minimo delle prestazioni

Il livello minimo prestazionale delle caditoie al fine di garantire affidabilità nel funzionamento è legato allo svolgimento della funzione assegnatagli, ad ogni qual modo si fa riferimento alle norme UNI vigenti.

Pulibilità

Attitudine a garantire per un elemento la possibilità di rimuovere sporco e depositi.

Livello minimo delle prestazioni

Le caditoie, quale livello minimo prestazionale per la pulibilità, devono essere facilmente individuabili ed accessibili.

Controllo della scabrosità

Proprietà di avere le superfici degli elementi di rugosità ed irregolarità adeguate all'uso cui sono destinate.

Livello minimo delle prestazioni

Poichè, al fine di garantire rendimenti accettabili così come da indicazioni progettuali, le caditoie devono presentare superfici di irregolarità e ruvidezza adeguate agli scopi per i quali sono impiegati, facendo riferimento, quali limiti prestazionali, alle norme vigenti ed alle norme UNI.

Riparabilità

Capacità di un elemento di poter essere, in parte o totalmente, riparato, onde garantire le prestazioni originarie.

Livello minimo delle prestazioni

Le caditoie, quale livello minimo prestazionale per la riparabilità, devono essere facilmente individuabili ed accessibili, in modo da consentire di ripristinare l'integrità e la funzionalità nel caso dovessero subire deformazioni o rotture.

Facilità di intervento

Attitudine a garantire facili condizioni di intervento per ispezioni, manutenzioni e/o lavori.

Livello minimo delle prestazioni

Le caditoie, quale livello minimo prestazionale per la facilità di intervento, devono essere facilmente individuabili ed accessibili, pertanto è necessario provvedere a segnalare i percorsi o sul terreno o in cartografie specifiche.

Sostituibilità

Capacità di un elemento di garantire la possibilità di effettuare sostituzioni di parti e/o elementi, onde garantire le prestazioni originarie.

Livello minimo delle prestazioni

Le caditoie, quale livello minimo prestazionale per la sostituibilità, devono essere realizzate con prodotti facilmente reperibili sul mercato, pertanto di caratteristiche codificate. Si fa riferimento alle norme UNI relative a ciascun materiale utilizzato.

6. ANOMALIE RISCONTRABILI**Deformazioni**

Valutazione: anomalia grave

Variazioni geometriche e/o morfologiche della superficie dell'elemento, dovute a sollecitazioni di varia natura (sovraccaricamento, sbalzi termici, ecc.).

Errori di montaggio

Valutazione: anomalia grave

Errori eseguiti in fase di montaggio (esecuzione di giunzioni, fissaggi, ecc.) che nel tempo determinano problemi comportanti scorrimenti, deformazioni, sollevamenti, modifica delle pendenze o perdite di fluido.

Fessurazioni

Valutazione: anomalia grave

Presenza, estesa o localizzata, di fessure sulla superficie dell'elemento, di profondità variabile tale da provocare, talvolta, distacchi di materiale.

Corrosioni

Valutazione: anomalia grave

Corrosioni (... segue)

Deterioramenti degli elementi metallici con formazione di ruggine e continua sfaldatura, con conseguente riduzione delle sezioni resistenti.

Distacchi

Valutazione: anomalia grave

Distacchi di parte o di tutto l'elemento dal supporto, dovuti a errori di fissaggio, a sollecitazioni esterne, a sovraccarichi, a radici delle piante, ecc., tali da causare perdite di fluido, introduzione di terreno e vegetali all'interno dell'elemento.

Depositi

Valutazione: anomalia lieve

Depositi sulla superficie ed all'interno dell'elemento di pulviscolo atmosferico o altro materiale estraneo (foglie, ramaglie, detriti, ecc.).

7. MANUTENZIONI ESEGUIBILI DIRETTAMENTE DALL'UTENTE**CONTROLLI**

- Controllo in superficie
- Controllo della funzionalità

INTERVENTI

- Pulizia caditoie
- Rinnovo pozzetti

8. MANUTENZIONI ESEGUIBILI A CURA DI PERSONALE SPECIALIZZATO**CONTROLLI**

Nessuno

INTERVENTI

Nessuno

DESCRIZIONE DELLA CLASSE DI UNITA' TECNOLOGICA

Per corpo stradale si intende l'insieme di tutti gli elementi atti alla trasmissione dei carichi al terreno sottostante, garantendo, in condizioni di sicurezza, la fruibilità della strada da parte dei veicoli e pedoni. Tale insieme di elementi viene anche chiamato sovrastruttura che possono raggrupparsi, in funzione della tipologia dei materiali costitutivi, in sovrastrutture flessibili (macadam, macadam protetto, manto bituminoso) e sovrastrutture rigide (in calcestruzzo). La sezione stradale è composta da una serie di elementi : carreggiata (per il traffico veicolare), banchine laterali (per protezione e aree di rispetto), cunette (per lo smaltimento delle acque), oltre a opere di sostegno o complementari, ciascuna di loro realizzate talvolta con la sovrapposizione di più strati e/o con materiali diversi.

Unità tecnologiche di classe CORPO STRADALE

- SEZIONE STRADALE

SEZIONE STRADALE

La sezione stradale è composta funzionalmente da una serie di elementi: carreggiata (per il traffico veicolare), banchine laterali (per la protezione e le aree di rispetto), cunette (per lo smaltimento delle acque) e altre opere di sostegno o complementari. Dal punto di vista costruttivo la sezione stradale può essere suddivisa in sovrastruttura e sottofondo. A sua volta la sovrastruttura può essere rigida o flessibile a seconda dei materiali impiegati per la pavimentazione. Nella sovrastruttura si può individuare una successione di strati con caratteristiche diverse (strato di fondazione, strato di base, strato di usura, strato di collegamento o binder, pavimentazione), che hanno la funzione di trasmettere i carichi derivanti dal traffico veicolare al terreno sottostante e di proteggere il solido stradale dall'usura e dalla penetrazione delle acque meteoriche. Per quello che riguarda il terreno immediatamente sottostante alla sovrastruttura (sottofondo) esso può essere naturale o di riporto: in entrambi i casi è necessario procedere ad operazioni di costipamento per addensare la terra, migliorandone così le caratteristiche di portanza e di permeabilità all'acqua. A seconda della orografia del terreno le sezioni stradali possono trovarsi in rilevato o in scavo (trincea): in questi casi si devono costruire opere complementari a sostegno delle terre e procedere ad un adeguato studio del terreno.

MODALITA' D'USO

Una sezione stradale, quale modalità d'uso corretta, richiede una periodica e costante manutenzione, al fine di garantire, sempre ed ovunque, buone condizioni di fruibilità veicolare. E' pertanto necessario provvedere ad una costante manutenzione con pulizia delle corsie, sistemazioni delle banchine, dei rilevati e trincee, riparazione di eventuali danni che potrebbero crearsi nel tempo quali sconnessioni, rotture, buche, ecc., e tutte le altre operazioni utili al mantenimento della strada stessa.

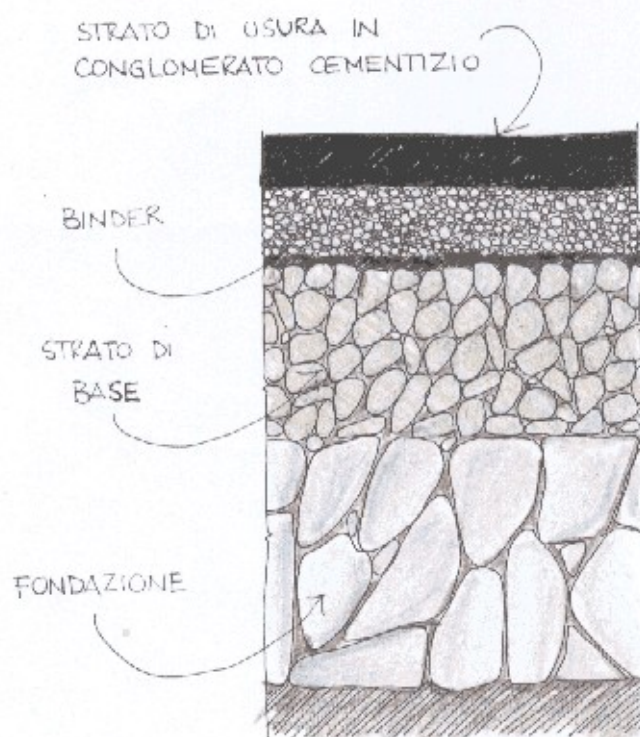
Classe di unità tecnologica: **CORPO STRADALE**
Unità tecnologica: **SEZIONE STRADALE**

1. DESCRIZIONE DELL'ELEMENTO TECNICO MANUTENIBILE

Lo strato di fondazione è la parte della sovrastruttura che ha la funzione principale di distribuire i carichi sul sottofondo. Può essere costituito da uno o più strati: lo strato più profondo (primo strato di fondazione) ha la funzione di proteggere il sottofondo dall'azione del gelo e intercettare la risalita di acqua e può non essere realizzato, mentre lo strato più superficiale viene chiamato ultimo strato di fondazione o strato di base, a seconda del tipo di pavimentazione prevista. Per la costruzione dello strato di fondazione si utilizzano materiali diversi a seconda che la sovrastruttura sia di tipo flessibile o di tipo rigido. Per quello che riguarda le sovrastrutture rigide la fondazione viene realizzata in misto cementato, mentre per le sovrastrutture flessibili si utilizzano materiali granulari di buona qualità portante e insensibili all'acqua: si tratta quindi, essenzialmente, di ghiaia, di detriti di cava, di sabbie di fiume o di cava. Il materiale utilizzato deve rientrare nelle prescrizioni granulometriche specificate dalle norme UNI riguardanti le costruzioni stradali.

2. COLLOCAZIONE DELL'ELEMENTO NELL'INTERVENTO

3. RAPPRESENTAZIONE GRAFICA DELL'ELEMENTO



4. DESCRIZIONE DELLE RISORSE NECESSARIE PER CONTROLLI ED INTERVENTI

[Controllo] Controllo della struttura

RISORSE D'USO

- Dispositivi di protezione individuale
- Attrezzi manuali di uso comune

[Intervento] Consolidamento*RISORSE D'USO*

- Dispositivi di protezione individuale
- Attrezzi manuali di uso comune
- Pompe per iniezioni consolidanti

[Intervento] Rifacimento*RISORSE D'USO*

- Dispositivi di protezione individuale
- Attrezzi manuali di uso comune
- Compattatore
- Dumper

5. LIVELLO MINIMO DELLE PRESTAZIONI PER I REQUISITI**Resistenza meccanica**

Capacità di resistere, nelle condizioni di esercizio, alle sollecitazioni agenti, evitando il prodursi di deformazioni, cedimenti e/o rotture.

Livello minimo delle prestazioni

Per i livelli minimi si rimanda alle prescrizioni di legge e alle normative vigenti in materia, tra cui le norme UNI : UNI EN 932-1 31/01/98 "Metodi di prova per determinare le proprietà generali degli aggregati - Metodi di campionamento"; UNI EN 932-2 31/10/00 "Metodi di prova per determinare le proprietà generali degli aggregati - Metodi per la riduzione dei campioni di laboratorio"; UNI EN 932-3 28/02/98 "Metodi di prova per determinare le proprietà generali degli aggregati - Procedura e terminologia per la descrizione petrografica semplificata".

Resistenza agli agenti aggressivi

Capacità di non subire effetti degenerativi dovuti all'azione di agenti aggressivi chimici.

Livello minimo delle prestazioni

Per i livelli minimi si rimanda alle prescrizioni di legge e alle normative vigenti in materia, tra cui le norme UNI : UNI EN 932-1 31/01/98 "Metodi di prova per determinare le proprietà generali degli aggregati - Metodi di campionamento"; UNI EN 932-2 31/10/00 "Metodi di prova per determinare le proprietà generali degli aggregati - Metodi per la riduzione dei campioni di laboratorio"; UNI EN 932-3 28/02/98 "Metodi di prova per determinare le proprietà generali degli aggregati - Procedura e terminologia per la descrizione petrografica semplificata".

Resistenza agli attacchi biologici

Capacità degli elementi di non subire, a seguito della crescita e presenza di agenti biologici (organismi viventi), modifiche prestazionali.

Livello minimo delle prestazioni

Per i livelli minimi si rimanda alle prescrizioni di legge e alle normative vigenti in materia, tra cui le norme UNI : UNI EN 932-1 31/01/98 "Metodi di prova per determinare le proprietà generali degli aggregati - Metodi di campionamento"; UNI EN 932-2 31/10/00 "Metodi di prova per determinare le proprietà generali degli aggregati - Metodi per la riduzione dei campioni di laboratorio"; UNI EN 932-3 28/02/98 "Metodi di prova per determinare le proprietà generali degli aggregati - Procedura e terminologia per la descrizione petrografica semplificata".

Resistenza al gelo

Capacità di mantenere inalterate le proprie caratteristiche e non subire degradi o modifiche dimensionali-funzionali a seguito della formazione di ghiaccio così come anche durante la fase di disgelo.

Livello minimo delle prestazioni

Per i livelli minimi si rimanda alle prescrizioni di legge e alle normative vigenti in materia, tra cui le norme UNI : UNI EN 932-1 31/01/98 "Metodi di prova per determinare le proprietà generali degli aggregati - Metodi di campionamento"; UNI EN 932-2 31/10/00 "Metodi di prova per determinare le proprietà generali degli aggregati - Metodi per la riduzione dei campioni di laboratorio"; UNI EN 932-3 28/02/98 "Metodi di prova per determinare le proprietà generali degli aggregati - Procedura e terminologia per la descrizione petrografica semplificata".

Anigroscopicità

Capacità degli elementi di non essere soggetti a mutamenti di dimensione, comportamento e morfologia in seguito all'assorbimento e/o al contatto con acqua.

Livello minimo delle prestazioni

Per i livelli minimi si rimanda alle prescrizioni di legge e alle normative vigenti in materia, tra cui le norme UNI : UNI EN 932-1 31/01/98 "Metodi di prova per determinare le proprietà generali degli aggregati - Metodi di campionamento"; UNI EN 932-2 31/10/00 "Metodi di prova per determinare le proprietà generali degli aggregati - Metodi per la riduzione dei campioni di laboratorio"; UNI EN 932-3 28/02/98 "Metodi di prova per determinare le proprietà generali degli aggregati - Procedura e terminologia per la descrizione petrografica semplificata".

6. ANOMALIE RICONTRABILI**Deformazioni**

Valutazione: anomalia grave

Variazioni geometriche e/o morfologiche della superficie dell'elemento, dovute a sollecitazioni di varia natura (sovraccaricamento, cedimenti, ecc.).

Fessurazioni

Valutazione: anomalia grave

Presenza, estesa o localizzata, di fessure sull'elemento, di profondità variabile tale da provocare, talvolta, la rottura dello strato.

Cedimento

Valutazione: anomalia grave

Cedimento dell'elemento, legato a sovraccaricamento, assestamento strati sottostanti, ecc, con conseguente compromissione degli strati superiori..

7. MANUTENZIONI ESEGUIBILI DIRETTAMENTE DALL'UTENTE**CONTROLLI**

- Controllo della struttura

INTERVENTI

- Consolidamento

8. MANUTENZIONI ESEGUIBILI A CURA DI PERSONALE SPECIALIZZATO

CONTROLLI

Nessuno

INTERVENTI

- Rifacimento

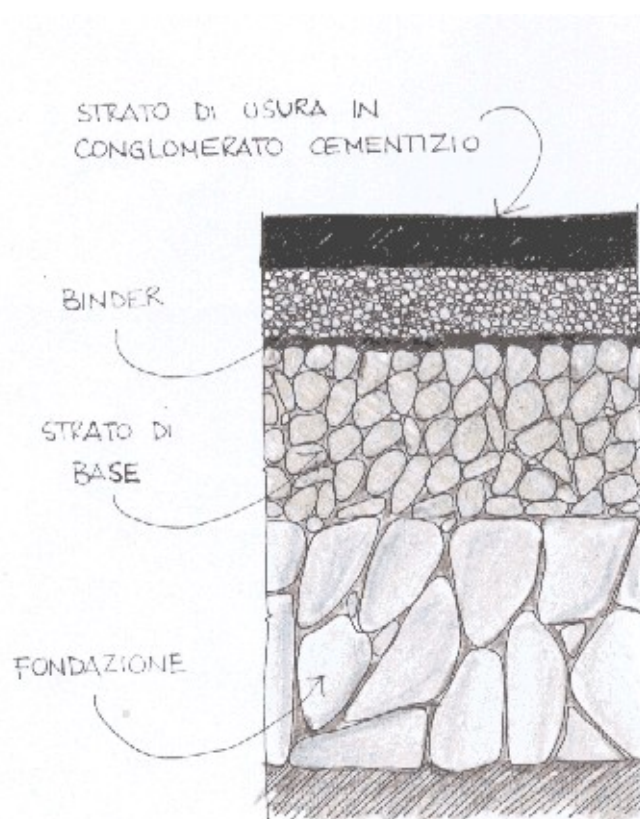
Classe di unità tecnologica: **CORPO STRADALE**
Unità tecnologica: **SEZIONE STRADALE**

1. DESCRIZIONE DELL'ELEMENTO TECNICO MANUTENIBILE

Lo strato di base è posto sopra lo strato di fondazione e rappresenta il supporto allo strato superficiale di usura: per questo motivo viene realizzato con materiale granulare più scelto, spesso stabilizzato con leganti, quali il cemento (misti cementati) o il bitume (misti bitumati) per migliorarne la compattezza e le caratteristiche meccaniche.

2. COLLOCAZIONE DELL'ELEMENTO NELL'INTERVENTO

3. RAPPRESENTAZIONE GRAFICA DELL'ELEMENTO



4. DESCRIZIONE DELLE RISORSE NECESSARIE PER CONTROLLI ED INTERVENTI

[Controllo] Controllo della struttura

RISORSE D'USO

- Dispositivi di protezione individuale
- Attrezzi manuali di uso comune

[Intervento] Rifacimento

RISORSE D'USO

- Dispositivi di protezione individuale
- Attrezzi manuali di uso comune

[Intervento] Rifacimento (... segue)

- Compattatore
- Dumper

5. LIVELLO MINIMO DELLE PRESTAZIONI PER I REQUISITI

Resistenza meccanica

Capacità di resistere, nelle condizioni di esercizio, alle sollecitazioni agenti, evitando il prodursi di deformazioni, cedimenti e/o rotture.

Livello minimo delle prestazioni

Per i livelli minimi si rimanda alle prescrizioni di legge e alle normative vigenti in materia, tra cui le norme UNI : UNI EN 932-1 31/01/98 "Metodi di prova per determinare le proprietà generali degli aggregati - Metodi di campionamento"; UNI EN 932-2 31/10/00 "Metodi di prova per determinare le proprietà generali degli aggregati - Metodi per la riduzione dei campioni di laboratorio"; UNI EN 932-3 28/02/98 "Metodi di prova per determinare le proprietà generali degli aggregati - Procedura e terminologia per la descrizione petrografica semplificata".

Resistenza agli agenti aggressivi

Capacità di non subire effetti degenerativi dovuti all'azione di agenti aggressivi chimici.

Livello minimo delle prestazioni

Per i livelli minimi si rimanda alle prescrizioni di legge e alle normative vigenti in materia, tra cui le norme UNI : UNI EN 932-1 31/01/98 "Metodi di prova per determinare le proprietà generali degli aggregati - Metodi di campionamento"; UNI EN 932-2 31/10/00 "Metodi di prova per determinare le proprietà generali degli aggregati - Metodi per la riduzione dei campioni di laboratorio"; UNI EN 932-3 28/02/98 "Metodi di prova per determinare le proprietà generali degli aggregati - Procedura e terminologia per la descrizione petrografica semplificata"

Resistenza agli attacchi biologici

Capacità degli elementi di non subire, a seguito della crescita e presenza di agenti biologici (organismi viventi), modifiche prestazionali.

Livello minimo delle prestazioni

Per i livelli minimi si rimanda alle prescrizioni di legge e alle normative vigenti in materia, tra cui le norme UNI : UNI EN 932-1 31/01/98 "Metodi di prova per determinare le proprietà generali degli aggregati - Metodi di campionamento"; UNI EN 932-2 31/10/00 "Metodi di prova per determinare le proprietà generali degli aggregati - Metodi per la riduzione dei campioni di laboratorio"; UNI EN 932-3 28/02/98 "Metodi di prova per determinare le proprietà generali degli aggregati - Procedura e terminologia per la descrizione petrografica semplificata"

Resistenza al gelo

Capacità di mantenere inalterate le proprie caratteristiche e non subire degni o modifiche dimensionali-funzionali a seguito della formazione di ghiaccio così come anche durante la fase di disgelo.

Livello minimo delle prestazioni

Per i livelli minimi prestazionali si rimanda alle prescrizioni di legge e alle normative vigenti in materia, tra cui le norme UNI : UNI EN 932-1 31/01/98 "Metodi di prova per determinare le proprietà generali degli aggregati - Metodi di campionamento"; UNI EN 932-2 31/10/00 "Metodi di prova per determinare le proprietà generali degli aggregati - Metodi per la riduzione dei campioni di laboratorio"; UNI EN 932-3 28/02/98 "Metodi di prova per determinare le proprietà generali degli aggregati - Procedura e terminologia per la descrizione petrografica semplificata"

Anigroscopicità

Capacità degli elementi di non essere soggetti a mutamenti di dimensione, comportamento e morfologia in seguito all'assorbimento e/o al contatto con acqua.

Livello minimo delle prestazioni

Per i livelli minimi si rimanda alle prescrizioni di legge e alle normative vigenti in materia, tra cui le norme UNI : UNI EN 932-1 31/01/98 "Metodi di prova per determinare le proprietà generali degli aggregati - Metodi di campionamento"; UNI EN 932-2 31/10/00 "Metodi di prova per determinare le proprietà generali degli aggregati - Metodi per la riduzione dei campioni di laboratorio"; UNI EN 932-3 28/02/98 "Metodi di prova per determinare le proprietà generali degli aggregati - Procedura e terminologia per la descrizione petrografica semplificata".

6. ANOMALIE RISCONTRABILI

Deformazioni

Valutazione: anomalia grave

Variazioni geometriche e/o morfologiche della superficie dell'elemento, dovute a sollecitazioni di varia natura (sovraccaricamento, cedimenti, ecc.).

Fessurazioni

Valutazione: anomalia grave

Presenza, estesa o localizzata, di fessure sull'elemento, di profondità variabile tale da provocare, talvolta, la rottura dello strato.

Cedimento

Valutazione: anomalia grave

Cedimento dell'elemento, legato a sovraccaricamento, assestamento strati sottostanti, ecc, con conseguente compromissione degli strati superiori..

7. MANUTENZIONI ESEGUIBILI DIRETTAMENTE DALL'UTENTE

CONTROLLI

- Controllo della struttura

INTERVENTI

Nessuno

8. MANUTENZIONI ESEGUIBILI A CURA DI PERSONALE SPECIALIZZATO

CONTROLLI

Nessuno

INTERVENTI

- Rifacimento

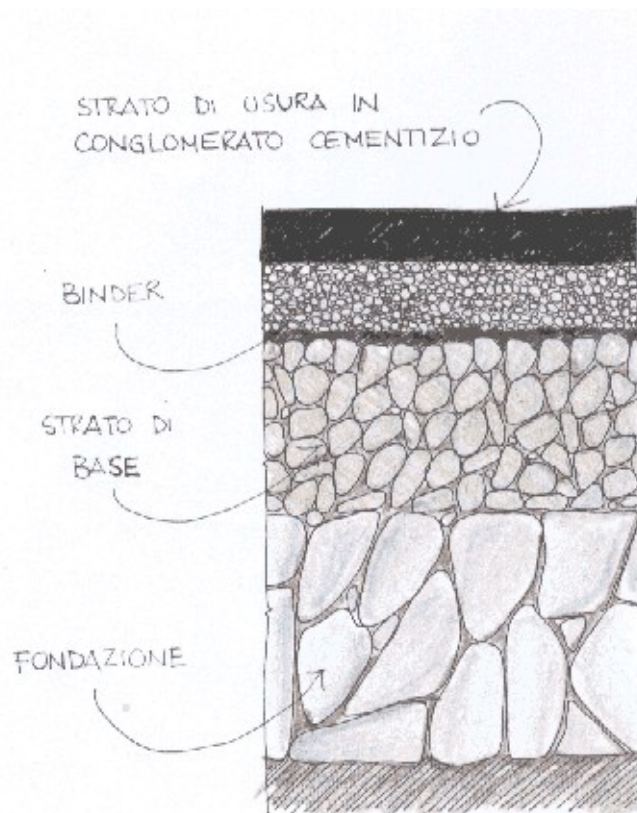
Classe di unità tecnologica: *CORPO STRADALE*
 Unità tecnologica: *SEZIONE STRADALE*

1. DESCRIZIONE DELL'ELEMENTO TECNICO MANUTENIBILE

Il binder è uno strato di collegamento posto tra lo strato di base e lo strato di usura nelle sovrastrutture in cui la pavimentazione è realizzata in conglomerato bituminoso. Ha la duplice funzione di migliorare il collegamento fra base e usura e di aumentare la resistenza alle azioni tangenziali; viene confezionato con conglomerati bituminosi fuori opera e steso a strati di spessore compreso fra i 4 e i 10 cm.

2. COLLOCAZIONE DELL'ELEMENTO NELL'INTERVENTO

3. RAPPRESENTAZIONE GRAFICA DELL'ELEMENTO



4. DESCRIZIONE DELLE RISORSE NECESSARIE PER CONTROLLI ED INTERVENTI

[Controllo] Controllo dello strato

RISORSE D'USO

- Dispositivi di protezione individuale
- Attrezzi manuali di uso comune

[Controllo] Controllo delle pendenze

RISORSE D'USO

- Dispositivi di protezione individuale
- Attrezzi manuali di uso comune

[Intervento] Rifacimento**RISORSE D'USO**

- Dispositivi di protezione individuale
- Attrezzi manuali di uso comune
- Compattatore
- Dumper
- Fresatrice
- Taglia asfalto

5. LIVELLO MINIMO DELLE PRESTAZIONI PER I REQUISITI**Resistenza meccanica**

Capacità di resistere, nelle condizioni di esercizio, alle sollecitazioni agenti, evitando il prodursi di deformazioni, cedimenti e/o rotture.

Livello minimo delle prestazioni

Lo strato di binder deve assicurare stabilità e resistenza sotto l'effetto di sollecitazioni, pertanto quali livelli minimi si fa riferimento alle prescrizioni di legge e alle normative vigenti in materia, tra cui le norme CNR UNI.

Resistenza agli agenti aggressivi

Capacità di non subire effetti degenerativi dovuti all'azione di agenti aggressivi chimici.

Livello minimo delle prestazioni

Lo strato di binder non dovrà subire modifiche strutturali a causa dell'azione di agenti aggressivi chimici. Per i livelli minimi si rimanda alle prescrizioni di legge e alle normative vigenti in materia, tra cui le norme CNR UNI.

Resistenza agli attacchi biologici

Capacità degli elementi di non subire, a seguito della crescita e presenza di agenti biologici (organismi viventi), modifiche prestazionali.

Livello minimo delle prestazioni

Per la determinazione dei livelli minimi prestazionali occorre provvedere ad una costante manutenzione e relativo monitoraggio.

Resistenza al gelo

Capacità di mantenere inalterate le proprie caratteristiche e non subire degni o modifiche dimensionali-funzionali a seguito della formazione di ghiaccio così come anche durante la fase di disgelo.

Livello minimo delle prestazioni

Lo strato di binder deve assicurare stabilità e resistenza sotto l'effetto di azioni di gelo/disgelo, pertanto quali livelli minimi si fa riferimento alle prescrizioni di legge e alle normative vigenti in materia, tra cui le norme CNR UNI.

Anigroscopicità

Capacità degli elementi di non essere soggetti a mutamenti di dimensione, comportamento e morfologia in seguito all'assorbimento e/o al contatto con acqua.

Anigroscopicità (... segue)

Livello minimo delle prestazioni

Lo strato di binder deve assicurare stabilità e resistenza a contatto con l'acqua, pertanto quali livelli minimi si fa riferimento alle prescrizioni di legge e alle normative vigenti in materia, tra cui le norme CNR UNI.

6. ANOMALIE RISCONTRABILI

Crescita di vegetazione

Valutazione: anomalia lieve

Crescita di vegetazione (erba, licheni, muschi, ecc.) sulla superficie dell'elemento o su parte di essa.

Deformazioni

Valutazione: anomalia grave

Variazioni geometriche e/o morfologiche della superficie dell'elemento, dovute a sollecitazioni di varia natura (sovraccaricamento, cedimenti, ecc.).

Fessurazioni

Valutazione: anomalia grave

Presenza, estesa o localizzata, di fessure sull'elemento, di profondità variabile tale da provocare, talvolta, la rottura dello strato.

Cedimento

Valutazione: anomalia grave

Cedimento dell'elemento, legato a sovraccaricamento, assestamento strati sottostanti, ecc, con conseguente compromissione dello strato superiore.

Accumuli d'acqua

Valutazione: anomalia lieve

Formazione di accumuli d'acqua per cause connesse ad avvallamenti superficiali e/o ad un errore di formazione delle pendenze.

7. MANUTENZIONI ESEGUIBILI DIRETTAMENTE DALL'UTENTE

CONTROLLI

- Controllo dello strato
- Controllo delle pendenze

INTERVENTI

Nessuno

8. MANUTENZIONI ESEGUIBILI A CURA DI PERSONALE SPECIALIZZATO

CONTROLLI

Nessuno

INTERVENTI

- Rifacimento

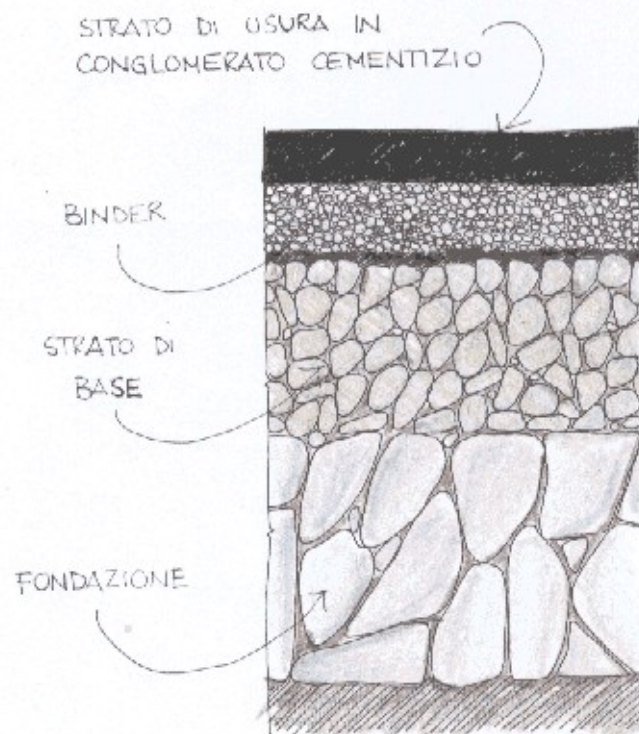
Classe di unità tecnologica: CORPO STRADALE
Unità tecnologica: SEZIONE STRADALE

1. DESCRIZIONE DELL'ELEMENTO TECNICO MANUTENIBILE

Lo strato di usura in conglomerato bituminoso è lo strato direttamente a contatto con le ruote dei veicoli e, pertanto, quello maggiormente sottoposto al peso, alle intemperie e alle varie sollecitazioni provenienti dal traffico. Viene confezionato fuori opera e steso con apposite macchine spanditrici in strati di spessore variabile in funzione dell'importanza dell'opera. Esso è realizzato con conglomerati bituminosi di tipo chiuso o semiaperto. I conglomerati di tipo chiuso garantiscono una buona impermeabilizzazione del solido stradale. Per autostrade e strade importanti ed in aree con frequenti piogge spesso si ricorre al manto drenante fonoassorbente costituito da una miscela ricca di filler e pietrischetto ma di povera di sabbia, miscelati a caldo con bitume modificato su fondo stradale impermeabilizzato, capace di garantire ottima visibilità anche in caso di forti piogge.

2. COLLOCAZIONE DELL'ELEMENTO NELL'INTERVENTO

3. RAPPRESENTAZIONE GRAFICA DELL'ELEMENTO



4. DESCRIZIONE DELLE RISORSE NECESSARIE PER CONTROLLI ED INTERVENTI

[Controllo] Controllo dei bordi

RISORSE D'USO

- Dispositivi di protezione individuale
- Attrezzi manuali di uso comune

[Controllo] Controllo dello strato

RISORSE D'USO

- Dispositivi di protezione individuale
- Attrezzi manuali di uso comune

[Controllo] Controllo delle pendenze

RISORSE D'USO

- Dispositivi di protezione individuale
- Attrezzi manuali di uso comune

[Intervento] Sfalcio vegetazione

RISORSE D'USO

- Dispositivi di protezione individuale
- Attrezzi manuali di uso comune
- Rasaerba/Tagliasiepi

[Intervento] Pulizia

RISORSE D'USO

- Dispositivi di protezione individuale
- Attrezzi manuali di uso comune
- Spazzatrici

[Intervento] Ripristino dello strato

RISORSE D'USO

- Dispositivi di protezione individuale
- Attrezzi manuali di uso comune
- Compattatore
- Dumper
- Fresatrice
- Taglia asfalto

5. LIVELLO MINIMO DELLE PRESTAZIONI PER I REQUISITI

Resistenza meccanica

Capacità di resistere, nelle condizioni di esercizio, alle sollecitazioni agenti, evitando il prodursi di deformazioni, cedimenti e/o rotture.

Livello minimo delle prestazioni

Gli strati di usura devono assicurare una resistenza meccanica, nei confronti di carichi applicati, in modo da contrastare efficacemente il prodursi di rotture o deformazioni gravi, e garantire la fruibilità ai veicoli. I limiti prestazioni, intesi come carichi applicati o deformazioni ammissibili, sono ricavabili o dalle indicazioni di progetto o dalle normative vigenti.

Affidabilità

Attitudine a garantire, in condizioni di normale utilizzo, livelli prestazionali costanti nel tempo.

Livello minimo delle prestazioni

Agli strati di usura, quale livello minimo prestazionale per essere affidabili, si richiede loro di essere realizzati di dimensioni consone per il traffico veicolare previsto e con pendenze tali da evitare il ristagno di acqua.

Affidabilità (... segue)

Controllo della scabrosità

Proprietà di avere le superfici degli elementi di rugosità ed irregolarità adeguate all'uso cui sono destinate.

Livello minimo delle prestazioni

Quale livello minimo prestazionale per gli strati di usura, in merito alla scabrosità, si ha che gli stessi devono avere la finitura superficiale priva di difetti geometrici (fessurazioni o screpolature) o scabrosità tali da comprometterne la funzionalità e creare situazioni di pericolo per i veicoli che vi transitano, il tutto nel rispetto delle vigenti normative e secondo le prescrizioni delle norme CNR UNI.

Efficienza

Attitudine a garantire, in condizioni di normale utilizzo, livelli di rendimento costanti nel tempo.

Livello minimo delle prestazioni

Il livello minimo prestazionale richiesto, in merito all'efficienza, è inteso come la capacità di garantire il servizio richiesto (tipo di traffico veicolare) nel rispetto delle misure di sicurezza e con il mantenimento di condizioni accettabili.

Facilità di intervento

Attitudine a garantire facili condizioni di intervento per ispezioni, manutenzioni e/o lavori.

Livello minimo delle prestazioni

Il livello minimo prestazionale fornito in merito alla facilità di intervento consiste nella possibilità di permettere facili ispezioni, manutenzioni e ripristini, garantite anche attraverso una corretta impostazione progettuale.

Pulibilità

Attitudine a garantire per un elemento la possibilità di rimuovere sporco e depositi.

Livello minimo delle prestazioni

Il livello minimo prestazionale degli strati di usura è correlato al fatto che devono garantire un livello di pulizia accettabile in funzione dell'uso e dell'importanza che rivestono.

Riparabilità

Capacità di un elemento di poter essere, in parte o totalmente, riparato, onde garantire le prestazioni originarie.

Livello minimo delle prestazioni

Il livello minimo prestazionale che gli strati di usura devono garantire, relativamente alla riparabilità, è funzione dell'importanza degli stessi, della loro composizione e della loro accessibilità nel caso di interventi di manutenzione.

6. ANOMALIE RISCONTRABILI

Modifiche della superficie

Valutazione: anomalia grave

Modifiche della superficie (... segue)

Modifiche della superficie dell'elemento dovute ad invecchiamento, ad agenti atmosferici o a sollecitazioni esterne, con fenomeni di essiccamenti, erosioni, polverizzazioni, ecc. con conseguenti ripercussioni sulle finiture e regolarità superficiali.

Crescita di vegetazione

Valutazione: anomalia lieve

Crescita di vegetazione (erba, licheni, muschi, ecc.) sulla superficie dell'elemento o su parte di essa.

Deformazioni

Valutazione: anomalia grave

Variazioni geometriche e/o morfologiche della superficie dell'elemento, dovute a sollecitazioni di varia natura (sovraccaricamento, cedimenti, ecc.).

Fessurazioni

Valutazione: anomalia grave

Presenza, estesa o localizzata, di fessure sull'elemento, di profondità variabile tale da provocare, talvolta, la rottura dello strato.

Cedimento

Valutazione: anomalia grave

Cedimento dell'elemento, legato a sovraccaricamento, assestamento strati sottostanti, ecc.

Accumuli d'acqua

Valutazione: anomalia lieve

Formazione di accumuli d'acqua per cause connesse ad avvallamenti superficiali e/o ad un errore di formazione delle pendenze.

7. MANUTENZIONI ESEGUIBILI DIRETTAMENTE DALL'UTENTE

CONTROLLI

- Controllo dei bordi
- Controllo dello strato
- Controllo delle pendenze

INTERVENTI

Nessuno

8. MANUTENZIONI ESEGUIBILI A CURA DI PERSONALE SPECIALIZZATO

CONTROLLI

Nessuno

INTERVENTI

- Sfalcio vegetazione
- Pulizia
- Ripristino dello strato

CLASSI DI UNITA' TECNOLOGICHE

ACQUEDOTTI E FOGNATURE	Pag.	1
CORPO STRADALE	Pag.	38

UNITA' TECNOLOGICHE

ACQUEDOTTI	Pag.	1
FOGNATURE	Pag.	1
SEZIONE STRADALE	Pag.	38

ELEMENTI TECNICI MANUTENIBILI

Condotte	Pag.	2
Impianti di pompaggio	Pag.	7
Sfiati	Pag.	12
Pozzetti di scarico	Pag.	16
Saracinesche	Pag.	20
Collettori e condotte	Pag.	24
Pozzetti di ispezione	Pag.	29
Caditoie	Pag.	34
Fondazione stradale	Pag.	39
Strato di base	Pag.	43
Binder	Pag.	46
Strato di usura in conglomerato bituminoso	Pag.	50

ACQUEDOTTI E FOGNATURE**ACQUEDOTTI**

Condotte	Pag.	2
Impianti di pompaggio	Pag.	7
Sfiati	Pag.	12
Pozzetti di scarico	Pag.	16
Saracinesche	Pag.	20

FOGNATURE

Collettori e condotte	Pag.	24
Pozzetti di ispezione	Pag.	29
Caditoie	Pag.	34

CORPO STRADALE**SEZIONE STRADALE**

Fondazione stradale	Pag.	39
Strato di base	Pag.	43
Binder	Pag.	46
Strato di usura in conglomerato bituminoso	Pag.	50